
























POSA - TOOLS - FACCIATE  
**ECHNORIUNITE**

# INDICE - INDEX

KIT BASE 04			CUT 45 PLUS BATTERY 15
KIT PLUS 06			ELECTRIC HAMMER 16
CUT 364 07			CUT SAFETY - SAFETY CLIP 17
CUT340 LIGHT 08			TILE DESK 18
CUT 144 09			KIT POLISH 19
LIFT BASE 10			DISCHI DIAMANTATI 20
VENTOSE 11			FORETTI DIAMANTATI 21
CUT 90 12			DIAMOND HOLE 22
CUT 45 13			CUT 3300 23
CUT 45 PLUS 14			TLS 24
			PEDESTAL 25

# KITBASE

O



Il **KIT BASE** contiene tutti gli strumenti per la corretta posa delle lastre di grande formato

#### Il KIT BASE si compone di:

- Doppia guida di taglio con 6 ventose manuali;
- Carrello incisore con rotella diamantata;
- Pinza troncatrice cromata per i lati lastra
- Pinza troncatrice base per il centro lastra
- Foretti diamantati a umido per spessori fino a 22mm (Ø 40-35-12-10mm);
- Tampone diamantato grana 60;
- Kit di ricambio rotella diamantata e perno;
- Disco 115
- 2 biventose manuali;
- Spatola dentata;
- 4 Safety Corner;
- Martello Rettangolare in gomma anti rimbalzo
- Il tutto contenuto nelle borse porta utensili, in tessuto antistrappo

#### CARATTERISTICHE TECNICHE :

- Taglio utile 364cm
- Doppia guida in alluminio anodizzato bronzo;
- Carrello incisore in alluminio pressofuso con rotella diamantata;

Le **KIT BASE** inclut tous les outils pour la pose correcte de dalles grand format.

#### Le KIT BASE est composé par:

- Double guide de coupe avec 6 ventouses manuelles;
- Tête de coupe avec roulette diamantée;
- Pince de découpe chromée pour côtés dalle;
- Pince de découpe base pour centre dalle;
- Forets de carottage humide diamantés pour épaisseurs jusqu'à 22 mm (Ø 40-35-12-10 mm);
- Tampon diamanté grain 60;
- Kit de rechange fraise diamantée et axe;
- Blade Blu, disque 115 mm, couronne continue;
- 2 doubles ventouses manuelles;
- Peigne cranté
- 4 angles de sécurité;
- Marteau rectangulaire en caoutchouc anti-rebond;
- Le tout rangé dans un sac de transport porte-outils en tissu ultrarésistant

#### CARACTÉRISTIQUES TECHNIQUES :

- Coupe utile 364 cm ;
- Double guide en aluminium anodisé bronze ;
- Tête de coupe en aluminium moulé sous pression avec roulette diamantée et axe sur roulements

ART.						€
0 - KCB320	2	KIT BASE	364 cm	224x27x23h 51x41x20h	26,00kg/6,20kg	
<b>ACCESSORI</b>						
1 - KCJC	1	CUT 45	364 cm	40x28x20h	4,00kg	
2 - KCLC	1	CUT 90	364 cm	40x28x20h	4,00kg	
<b>RICAMBI</b>						
3 - KCBAG	1	BAG BASE		51x41x20h	6,20kg	
4 - KCPINZA	1	PINZA TRONCATRICE BASE	6 mm	20x10x7h	0,35 Kg	
5 - KCPINZAP	1	PINZA TRONCATRICE CROMATA	9 mm	20x10x7h	1 Kg	
6 - KMCC11	1	CUT 11	14 mm	20x10x7h	2 Kg	
7 - KCINCISORE	1	GRUPPO INCISORE		20x13x10h	0,60 Kg	
8 - KCROTELLAINC	1	ROTELLA DIAMANTATA - Set 5 pcs		13x9x4h	0,08kg	
9 - KC169FC190T	1	RECTANGULAR HUMMER		40x40x15h	9,40kg	
10 - KC227D600	1	TAMPONE DIAMANTATO - grana 60		10x6x3h	0,02kg	
11 - KCPS1	1	SAFETY CORNERS - Set 4 pcs		13x9x4h	0,02kg	



3

## ACCESSORI



1

CUT 45°



2

CUT 90°

## RICAMBI



4

PINZA BASE



5

PINZA TRONCATRICE  
CROMATA



6

CUT 11



7

GRUPPO INCISORE




8

ROTELLE DIAMANTATE



9

RECTANGULAR HAMMER



10

TAMPONE DIAMANTATO




11

SAFETY CORNER

# KITPLUS

1



Il **KIT PLUS** contiene tutti gli strumenti per il corretto trasporto e posa delle lastre di grande formato.

**Il KIT PLUS si compone di:**

- Kit Base
- Struttura di movimentazione con traverse e 6 ventose vacuum con manometro di sicurezza;
- Trolley per il trasporto delle lastre e della struttura di movimentazione

**CARATTERISTICHE TECNICHE STRUTTURA:**

- Formato lastre fino a 3200x1600 cm
- Portata 80kg
- Portata ventose vacuum 120kg/cad dotate di cuffia antigraffio;
- Realizzata in acciaio;
- Completamente estensibile e regolabile;
- Piedini telescopici per l'appoggio sicuro;
- Maniglie telescopiche con impugnatura ergonomica
- Trasporto lastre sia in posizione orizzontale che verticale;

**CARATTERISTICHE TECNICHE TROLLEY:**

- Portata 260kg
- Realizzato in acciaio;
- Con 4 ruote direzionabili;

Le **KIT PLUS** inclut tous les outils pour le transport et la pose corrects de dalles grand format.

**Le KIT PLUS est composé par**

- Kit Base ;
- Structure de manutention avec traverses et 6 ventouses par vide avec manomètre de sécurité;
- Chariot de transport des dalles et de la structure de manutention

**CARACTÉRISTIQUES TECHNIQUES DE LA STRUCTURE :**

- Format dalles jusqu'à 3 200 x 1 600 cm ;
- Portée 80 kg ;
- Portée ventouse par vide 120 kg/unité munies soufflet antirayure ;
- Fabriquée en acier ;
- Complètement extensible et réglable ;
- Pieds télescopique garantissant la sécurité de l'appui ;
- Poignées télescopique avec prise ergonomique ;
- Possibilité de transporter les dalles en position horizontale ou verticale

**CARACTÉRISTIQUES TECHNIQUES DU CHARIOT :**

- Portée 260 kg ;
- Fabriqué en acier ;
- Muni de 4 roues pivotantes

## RICAMBI



2

**VENTOSA CON MANOMETRO**



3

**TROLLEY 260 EVO**

ART.								€
1 - KCP320	1	KIT PLUS	80 Kg	364 cm		271x124x88h	100 Kg	
<b>RICAMBI</b>								
2 - KCVENTOSALIFT	1	VENTOSA CON MANOMETRO	120 Kg			22x27x10h	2 Kg	
3 - KC30085EVO	1	TROLLEY 260 EVO	260 Kg			120x120x20h	30 Kg	

# CUT 364

1



#### Il CUT 364 si compone di :

- Doppia guida di taglio con 6 ventose manuali;
- Carrello incisore con rotella diamantata;
- Pinza troncatrice cromata
- Pinza troncatrice base
- Il tutto contenuto nella borsa di trasporto, in tessuto antistrappo, con vani interni

#### CARATTERISTICHE TECNICHE:

- Taglio utile 364cm
- Doppia guida in alluminio anodizzato bronzo;
- Carrello incisore in alluminio pressofuso con rotella diamantata e perno su cuscinetti;

#### Le KIT 364 est composé par

- Double guide de coupe avec 6 ventouses manuelles;
- Tête de coupe avec roulette diamantée ;
- Pince de découpe chromée ;
- Pince de découpe base ;
- Le tout rangé dans un sac de transport ultrarésistant avec compartiments internes

#### CARACTÉRISTIQUES TECHNIQUES :

- Coupe utile 364 cm ;
- Double guide en aluminium anodisé bronze ;
- Tête de coupe en aluminium moulé sous pression avec roulette diamantée et axe sur roulements





## ACCESSORI



CUT 45°



CUT 90°

ART.						€
1 - KCC364	1	CUT364	364 cm	224x27x23h	26,00kg	
<b>ACCESSORI</b>						
2 - KCJC	1	CUT45	364 cm	40x28x20h	4,00kg	
3 - KCLC	1	CUT90	364 cm	40x28x20h	4,00kg	

# 4 CUT 340 LIGHT



1

**Il CUT 340 light si compone di:**

- Tripla guida di taglio;
- Carrello incisore con rotella diamantata;
- Pinza troncatrice cromata
- Il tutto contenuto nella borsa di trasporto, in tessuto antistrappo, con vani interni

**CARATTERISTICHE TECNICHE:**

- Taglio utile 340cm
- Tripla guida in alluminio

## RICAMBI



2

**PINZA TRONCATRICE CROMATA**



3

**ROTELLE DIAMANTATE**

ART.						€
1 - KCC340LG	1	CUT 340 LIGHT	340 cm	146x17x10h	8,80 kg	
2 - KCPINZAP	1	PINZA TRONCATRICE CROMATA	9 mm	20x10x7h	1,00 kg	
3 - KCROTLIGHT	1	ROTELLE DIAMANTATE LIGHT 10PCS		10x7x2h	0,01 kg	



# CUT 144

1



#### Il CUT 144 si compone di:

- Guida di taglio con 2 ventose manuali;
- Carrello incisore con rotella diamantata;
- Pinza troncatrice base

#### CARATTERISTICHE:

- Taglio utile 144
- Guida in alluminio anodizzato bronzo;
- Carrello incisore in alluminio pressofuso con rotella diamantata e perno su cuscinetti;

#### Le KIT 144 est composé par:

- Guide de coupe avec 2 ventouses manuelles ;
- Tête de coupe avec roulette diamantée ;
- Pince de découpe base

#### CARACTÉRISTIQUES :

- Coupe utile 144 cm ;
- Guide en aluminium anodisé bronze ;
- Tête de coupe en aluminium moulé sous pression avec roulette diamantée et axe sur roulements

## ACCESSORI



2

CUT 45°



3

CUT 90°



4

PINZA TRONCATRICE CROMATA

ART.						€
1 - KCC144	1	CUT144	144 cm	180x20x20h	9 Kg	
<b>ACCESSORI</b>						
2 - KCJC	1	CUT45	364 cm	40x28x20h	4,00kg	
3 - KCLC	1	CUT90	364 cm	40x28x20h	4,00kg	
4 - KCPINZAP	1	PINZA TRONCATRICE CROMATA	9 mm	20x10x7h	1,00kg	



**Il LIFT BASE si compone di**

- Struttura di movimentazione con 6 ventose vacuum con manometro di sicurezza;

**CARATTERISTICHE TECNICHE:**

- Formato lastre fino a 3200x1600 cm
- Portata 80kg
- Portata ventose vacuum 120kg/cad dotate di cuffia antigraffio;
- Realizzata in acciaio;
- Completamente estendibile e regolabile;
- Maniglie telescopiche con impugnatura ergonomica
- Trasporto lastre sia in posizione orizzontale che verticale;

**Le LIFT BASE est composé par :**

- Structure de manutention avec 6 ventouses par vide avec manomètre de sécurité

**CARACTÉRISTIQUES TECHNIQUES :**

- Format dalles jusqu'à 3 200 x 1 600 cm ;
- Portée 80 kg ;
- Portée ventouse par vide 120 kg/unité munies soufflet antirayure ;
- Fabriquée en acier ;
- Complètement extensible et réglable ;
- Poignées télescopique avec prise ergonomique ;
- Possibilité de transporter les dalles en position horizontale ou verticale

## ACCESSORI



**TROLLEY 260 EVO**

## RICAMBI



**VENTOSA CON MANOMETRO**

ART.								€	
1 - KC3007071	4	LIFT BASE	80 Kg			123X20X12h 53x20x12h	53x20x12h 53x20x12h	24,00kg 5,20kg	
<b>ACCESSORI</b>									
2 - KC30085EVO	1	TROLLEY 260 EVO	260 Kg			120X120X20h		30 Kg	
<b>RICAMBI</b>									
3 - KCVENTOSALIFT	1	VENTOSA CON MANOMETRO	120 Kg			22x27x10h		2 Kg	

## BI VENTOSA ALU



1

**CARATTERISTICHE:**

- Portata 80kg
- Alluminio pressofuso

**CARACTÉRISTIQUES :**

- Portée 80 kg
- Aluminium moulé sous pression

## VENTOSA ALU MANOMETRO



2

**CARATTERISTICHE:**

- Portata 140kg
- Alluminio pressofuso

**CARACTÉRISTIQUES :**

- Portée 140 kg
- Aluminium moulé sous pression

## VENTOSA CON MANOMETRO







3

**CARATTERISTICHE:**

- Portata 120kg
- Dotata di valigetta di trasporto

**CARACTÉRISTIQUES :**

- Portée 120 kg
- Munies de mallette de transport

ART.								€
1 - KCBIVENTOSA	1	BI-VENTOSA ALU	80 Kg			34X14X10h	1 Kg	
2 - KCVENTOSALU	1	VENTOSA ALU MANOMETRO	140 Kg			28x22x12h	2 Kg	
3 - KCVENTOSALIFT	1	VENTOSA CON MANOMETRO	120 Kg			22x27x10h	2 Kg	

# 8 CUT 90

1



**Il CUT 90° si compone di:**

- Supporto di taglio a 90° per smerigliatrice angolare;

**CARATTERISTICHE:**

- Da applicare alle guide di taglio Kit Base/Plus – Cut 364 - Cut 144;
- Compatibile con le normali smerigliatrici angolari presenti in commercio;
- Movimento basculante;
- Spessore di taglio: max. 25mm con disco 150mm;
- Spessore di taglio: max. 15mm con disco 125mm;
- Utilizzo a secco con predisposizione per aspirazioni polveri;

**Le CUT 90° est composé par :**

- Support de coupe à 90° pour meuleuse

**CARACTÉRISTIQUES :**

- Compatible avec les guides de coupe des Kits Base/Plus – Cut 364 - Cut 144 ;
- Compatible avec les meuleuses standard disponibles sur le marché ;
- Mouvement basculant ;
- Épaisseur de coupe : max. 25 mm avec disque de 150 mm ;
- Épaisseur de coupe : max. 15mm avec disque de 125mm ;
- Utilisation à sec compatible avec aspiration des poussières

ART.						€
1 - KCLC	1	CUT90	364 cm	40x28x25h	4,00 Kg	

# CUT 45

1



#### Il CUT 45° si compone di:

- Supporto di taglio a 45° per smerigliatrice angolare;

#### CARATTERISTICHE:






- Da applicare alle guide per taglio Kit Base/Plus - Cut 364 - Cut 144;
- Taglio regolabile tra 35° e 55°
- Spessore di taglio: max. 20mm con disco 150mm;
- Spessore di taglio: max. 15mm con disco 125mm;
- Utilizzo a secco con predisposizione per aspirazioni polveri;

#### Le CUT 45° est composé par :

- Support de coupe à 45° pour meuleuse

#### CARACTÉRISTIQUES :

- Compatible avec les guides de coupe des Kits Base/Plus - Cut 364 - Cut 174 - Cut 144 ;
- Coupe réglable entre 35° et 55° ;
- Épaisseur de coupe : max. 20 mm avec disque de 150 mm ;
- Épaisseur de coupe : max. 15 mm avec disque de 125 mm ;
- Utilisation à sec compatible avec aspiration des poussières

ART.							€
1 - KCJC	1	CUT45	364 cm		40x28x25h	4,0 Kg	

# CUT 45 PLUS



1

**Il CUT 45° PLUS si compone di:**

- Mola diamantata 45° a grana media
- Supporto per smerigliatrice angolare;
- Smerigliatrice angolare;

**CARATTERISTICHE:**

- Spessore max. 15mm;
- Utilizzo a secco con predisposizione per aspirazioni polveri;
- Il tutto contenuto nella borsa in tessuto antistrappo

**Le CUT 45° PLUS est composé par :**

- Meule diamantée 45° grain moyen ;
- Support pour meuleuse ;
- Meuleuse

**CARACTÉRISTIQUES :**

- Épaisseur max. 15 mm ;
- Utilisation à sec compatible avec aspiration des poussières ;
- Le tout rangé dans un sac de transport en tissu ultrarésistant

## RICAMBI



2

**MOLA GRANA FINE**



3

**MOLA GRANA MEDIA**



4

**MOLA 90°**

ART.							€
1 - KCCJP01	1	CUT 45 PLUS	364 cm	220w	51X41X20h	7,50KG	
<b>RICAMBI</b>							
2 - KCCJPF15GF	1	MOLA GRANA FINE	364 cm		20x10x8h	0,5kg	
3 - KCCJPF15	1	MOLA GRANA MEDIA	364 cm		20x10x8h	0,5 Kg	
4 - KCCJPF1590	1	MOLA 90	364 cm		20x10x8h	0,5kg	

# CUT 45 PLUS BATTERY



## ACCESSORI








**BATTERIA**



**CARICA BATTERIA**



**SMERIGLIATRICE ANGOLARE**

ART.							€
1 - KCCJP01	1	CUT 45 PLUS	364 cm	220w	51X41X20h	7,50KG	
<b>ACCESSORI</b>							
2 - B22/5,2	1	BATTERIA LI-ION		22w 5,2 ah			
3 - C4/36-350	1	CARICA BATTERIA		230w			
4 - AG45-A22(125)	1	SMERIGLIATRICE ANGOLARE A BATTERIA		21,6w			

# 12 ELECTRIC HAMMER

1





**L'ELECTRIC HAMMER si compone di:**

è la piastra vibrante che espelle l'aria al di sotto delle grandi lastre permettendone la corretta posa.

**CARATTERISTICHE:**

- Peso di 6 Kg
- Utilizzo sia a pavimento che a rivestimento.
- Piastra in gomma antimacchia
- Potenza motore: 25 Watt.
- Alta frequenza di vibrazione, g/min motore: 3.000 a 50 Hz; 3.600 g/min a 60 Hz
- Il tutto contenuto nella borsa in tessuto antistrappo.

ART.							€
1 - KCEH	1	ELECTRIC HAMMER		220w	51x41x20h	8,6kg	



# CUT SAFETY

# 13



1

2



**SAFETY CLIP**

Il **CUT SAFETY** contiene tutti gli strumenti per la corretta applicazione nel retro lastra dei ganci Safety Clip di sicurezza (sistema anti caduta a scomparsa), per rivestimenti interni ed esterni.

**Il CUT SAFETY\* si compone di:**

- Supporto per smerigliatrice angolare
- Smerigliatrice angolare
- Disco diamantato Blade Red

**CARATTERISTICHE:**

- Supporto regolabile
- Movimento basculante
- Spessore lastra minimo: 3mm
- Spessore lastra massimo: 30mm
- Utilizzo a secco con predisposizione per aspirazioni polveri
- Il tutto contenuto nella borsa in tessuto antistrappo

La **SAFETY CLIP** è il supporto ad uncino di sicurezza, (sistema anti caduta a scomparsa), per rivestimenti interni ed esterni.

**CARATTERISTICHE:**

- Resistenza certificata al Pull Out 1473.31 N - 150kg
- Fissaggio retro lastra: meccanico + Microsystem Adhesive
- Fissaggio a muro meccanico mediante tassello o chiodo
- Montaggio: inserire la linguetta all'interno della fresatura realizzata nel retro lastra tramite l'uso del cut safety e sigillare il tutto con collante poliuretano o pari caratteristiche
- Spessore minimo lastre ceramiche: 6mm

**DIMENSIONE:**

- Materiale: Acciaio inox
- Dimensione: 10,1x30 mm
- Spessore: 0,5mm
- Inclinazione parte di fissaggio lastra 35°

Le **CUT SAFETY** inclut tous les outils pour la pose correcte des crochets de sécurité Safety Clip dans la partie postérieure de la dalle (système antichute escamotable), pour revêtements internes et externes

**Le CUT SAFETY est composé par :**

- Support pour meuleuse ;
- Meuleuse ;
- Disque diamanté Blade Red

**CARACTÉRISTIQUES :**

- Support réglable ;
- Mouvement basculant ;
- Épaisseur minimum dalle : 3 mm ;
- Épaisseur maximum dalle : 30 mm ;
- Utilisation à sec compatible avec aspiration des poussières ;
- Le tout rangé dans un sac de transport en tissu ultrarésistant

Le **SAFETY CLIP** est le support à crochet de sécurité (système antichute escamotable), pour revêtements internes et externes

**CARACTÉRISTIQUES :**

- Résistance certifiée à la traction 1473.31 N - 150 kg ;
- Fixation partie postérieure de la dalle : mécanique + colle à base de polyuréthane ou produit similaire ;
- Fixation au mur : mécanique via cheville ou clou ;
- Assemblage : insérer la languette à l'intérieur du fraisage, réalisé dans la partie postérieure de la dalle par le biais du Cut Safety, et sceller le tout avec une colle à base de polyuréthane ou produit similaire ;
- Épaisseur minimum des dalles de céramique : 6 mm

**DIMENSION :**

- Matériaux : Acier inoxydable ;
- Dimension : 10,1 x 30 mm ;
- Épaisseur : 0,5 mm ;
- Inclinación de la parte de fijación de la dalle : 35°

ART.			sp min	sp max				€
1 - KCKS01	1	CUT SAFETY	6 mm	20 mm	220w	51x41x20h	7 Kg	
<b>ACCESSORI</b>								
2 - KC6SC100	1	SAFETY CLIP set 100 pcs	6 mm	20 mm		19x7x10h	1,3 Kg	
2 - KC6SC500	1	SAFETY CLIP set 500 pcs	6 mm	20 mm		30x21x18h	7 Kg	

# 14 TILE DESK

1



Il **TILE DESK** è il banco da lavoro modulare ideato per le grandi lastre.  
Si compone di:

**CARATTERISTICHE:**

- Dimensione cm L360 P90 H83;
- Portata 150kg
- Peso 62kg;
- Gambe pieghevoli per il trasporto
- Struttura in acciaio verniciata;
- Piano da lavoro con n°12 profili d'alluminio di cui 4 regolabili nella posizione

Le **TILE DESK** est le plan de travail modulaire conçu pour les dalles grand format :

**CARACTÉRISTIQUES :**

- Dimensions cm L360 P90 H83 ;
- Portée 150 kg ;
- Poids 62 kg ;
- Pieds pliants pour faciliter le transport ;
- Structure en acier vernis ;
- Plan de travail avec 12 profils en aluminium dont 4 réglables




## ACCESSORI



**TILE STOP**



**TILE HANDS**

ART.								€
1 - KCCTAV360	4	TILE DESK				190x20x15h 190x20x15h 115x20x20h 115x20x20h	17,80 Kg 17,80 kg 14,60 kg 14,60 kg	
<b>ACCESSORI</b>								
2 - KCTS01	1	TILE STOP 2PCS				27x15x10h	0,5 Kg	
3 - KCTH01	1	TILE HAND 2PCS				27x15x10h	0,35 Kg	

# KIT POLISH 7 DISCHI LAMELLARI

# 15

1



7



8

Il **KIT POLISH 7** contiene tutti gli strumenti diamantati per la corretta rifinitura e lucidatura di coste, spigoli e jolly

Il **KIT POLISH 7** si compone di:

- N° 1 plettorello con velcro;
- N° 7 plettorelli diamantati;

**CARATTERISTICHE:**

- Utilizzo a secco;
- Plettorelli con grana 50 - 100 - 200 - 400 - 800 - 1500 - 3000;
- Utilizzo con smerigliatrice angolare giri/min 1800 - giro/max 4000;

Le **KIT POLISH** inclut tous les outils diamantés pour la finition et le polissage précis de bords, arêtes et découpes à 45°

Le **KIT POLISH** est composé par :

- 1 plateau velcro ;
- 7 plateaux diamantés

**CARACTÉRISTIQUES:**

- Utilisation à sec ;
- Plateaux grain 50 - 100 - 200 - 400 - 800 - 1500 - 3000 ;
- Compatible avec meuleuse tr/min 1 800 - tours/max 4 000

## RICAMBI



2

SUPPORTO IN VELCRO



3

KIT PADS DIAMANTATI




7

DISCO LAMELLARE 60




6

DISCO LAMELLARE 200



4

TAMPONE DIAMANTATO GRANA 200



5

TAMPONE DIAMANTATO GRANA 60

ART.								€
1 - KCKP1	1	KIT POLISH 7				20x20x5h	140 gr	
<b>ACCESSORI</b>								
2 - KCPSV	1	SUPPORTO VELCRO				20x20x5h	60 gr	
3 - KCP7	1	KIT PADS 7				20x20x5h	80 gr	
4 - KC227D200	1	TAMPONE DIAMANTATO GRANA 200				10X6X3h	10 gr	
5 - KC227D060	1	TAMPONE DIAMANTATO GRANA 60				10x6x3h	10 gr	
6 - KCPL200	1	DISCO LAMELLARE 200				12x12x2h	10 gr	
7 - KCPL60	1	DISCO LAMELLARE 60				12x12x2h	10 gr	

# 16 DISCHI DIAMANTATI

1

**BLADE BLACK**



2

**BLADE RED**



3

**BLADE BLU**



**BLADE DIAMOND 45**



**BLADE DIAMOND 90**







**BLADE GRATER**



4

5

6

ART.							€
1 - KCDCN	1	BLADE BLACK	364		12X12X1h	0,15 Kg	
2 - KCDCR	1	BLADE RED	364		12X12X1h	0,15 Kg	
3 - KCDCB	1	BLADE BLU	364		12X12X1h	0,15 Kg	
4 - KCDCD45	1	BLADE DIAMOND 45°	364		12X12X2h	0,20 Kg	
5 - KCDCD90	1	BLADE DIAMOND 90°	364		12X12X2h	0,20 Kg	
6 - KCDCGRA	1	BLADE GRATER			12X12X4h	0,50 Kg	

# FORETTI DIAMANTATI




## CARATTERISTICHE:

- Diametro da 6 mm (1/4") a 100 mm (4").
- Massimo spessore: 22 mm (7/8")
- Attacco a stelo Ø 10 mm (3/8")
- Utilizzo su trapano avvitatore a batteria od elettrico


## CARACTÉRISTIQUES :

- Diamètre de 6 mm (1/4") à 100 mm (4") ;
- Épaisseur maximum : 22 mm (7/8") ;
- Raccordement par tige Ø 10 mm (3/8") ;
- Compatible avec perceuse visseuse à batterie ou électrique

ART.			€
KC181U006	1	FORETTO DIAM. Ø 6 mm	
KC181U008	1	FORETTO DIAM. Ø 8 mm	
3 - KC181U010	1	FORETTO DIAM. Ø 10 mm	
2 - KC181U012	1	FORETTO DIAM. Ø 12 mm	
KC181U020	1	FORETTO DIAM. Ø 20 mm	
KC181U025	1	FORETTO DIAM. Ø 25 mm	
KC181U030	1	FORETTO DIAM. Ø 30 mm	
KC181U035	1	FORETTO DIAM. Ø 35 mm	
1 - KC181U040	1	FORETTO DIAM. Ø 40 mm	
KC181U045	1	FORETTO DIAM. Ø 45 mm	
KC181U050	1	FORETTO DIAM. Ø 50 mm	
KC181U055	1	FORETTO DIAM. Ø 55 mm	
KC181U060	1	FORETTO DIAM. Ø 60 mm	
KC181U065	1	FORETTO DIAM. Ø 65 mm	
6 - KC181U070	1	FORETTO DIAM. Ø 70 mm	
KC181U075	1	FORETTO DIAM. Ø 75 mm	
5 - KC181U090	1	FORETTO DIAM. Ø 90 mm	
4 - KC181U100	1	FORETTO DIAM. Ø 100 mm	

# 18





## DIAMOND HOLE



Le **DIAMOND HOLE** sono frese lineari e coniche diamantate progettate per ingrandire e/o sagomare fori esistenti

**CARATTERISTICHE:**

- Utilizzo a secco ed a umido
- Dimensioni mm 6 - 20 - 3/35 - 35/75 mm
- Non adatte per forare

ART.						€
1 - KCDH35-75	1	DIAMOND HOLE 35-75	20 mm	19x13x10h	1,00 kg	
2 - KCDH5-35	1	DIAMOND HOLE 5-35	20 mm	13x9x4h	0,20 kg	
3 - KCDH20	1	DIAMOND HOLE 20	20 mm	13x9x4h	0,10 kg	
4 - KCDH06	1	DIAMOND HOLE 06	20 mm	13x9x4h	0,10 kg	

# CUT 3300 ⚡

1



La **CUT 3300** è la tagliapiastrelle ad acqua per le grandi lastre.

#### CARATTERISTICHE:

- Lunghezza Max Di Taglio 3300 Mm
- Formato Max Piastrella Per Taglio In Diagonale 2330x2330 Mm
- Spessore Max Di Taglio 40 Mm
- Spessore Max Taglio 45° 35 Mm
- Utensile Ø200 Mm
- Diametro Interno Utensile Ø25,4
- Potenza Motore 1,8Hp / 1,4Kw
- Giri Al Minuto 2800Min-1
- Capacità Vaschetta Max. 25 Litri
- Tensione Motore Monofase 230V-50Hz
- Tracciatore Laser
- Pompa D'acqua S1
- Dimensioni 3975 X 900 X H 1260 Mm
- Peso 179,5 Kg
- Dimensione Piano Di Lavoro 3345x625 Mm
- Ruote Di Serie
- Protezione Termica 170°C
- Kit Avanzamento Volantino
- Fermo Lastra 2 Pcs
- Prolunga Piano Di Lavoro 8 Pcs.

ART.							€
1 - KCC330	1	CUT 3300	330 cm	220w	360x100x100h	228 Kg	

# 20

## TLS



**TLS** Technoriunite Leveling System distanziatori livellanti a pomello.

**Il TLS si compone di:**

- Pomello riutilizzabile con base antigraffio;
- Elemento a perdere da 1mm; 2 mm

**CARATTERISTICHE:**

- Regolazione manuale;
- Non richiede l'uso di altri utensili per l'utilizzo
- Rimozione: manuale con un semplice calcio o con l'uso di martello in gomma
- Spessore minimo lastre: 3mm
- Spessore massimo lastre: 21mm
- Diametro base antigraffio: 55mm
- Pomello in sacchetti da 50pz e Box da 10 sacchetti
- Basi in sacchetti da 100pz e Box da 30 sacchetti

**TLS** Technoriunite Leveling System : pommeaux écarteurs de planéité




**Le TLS est composé par :**

- Pommeau réutilisable avec base antirayure ;
- Élément jetable de 1 mm ; 2 mm ;

**CARACTÉRISTIQUES :**

- Réglage manuel ;
- Son utilisation ne requiert pas l'emploi d'autres outils ;
- Retrait : manuel par simple coup de pieds ou en utilisant le marteau en caoutchouc ;
- Épaisseur minimum des dalles : 3 mm ;
- Épaisseur maximum des dalles : 21 mm ;
- Diamètre de la base antirayure : 55 mm ;
- Pommeaux en sachets de 50 pces, boîte de 10 sachets ;
- Chevilles de base en sachets de 100 pces, boîte de 30 sachets



ART.			Box				€
1 - SLLL1BOX	1	BASE SP1MM	3.000 pcs		60x40x40h	10Kg	
1 - SLLL2BOX	1	BASE SP2MM	3.000 pcs		60x40x40h	10Kg	
3 - SLTBOX	1	POMELLO CON BASE ANTI-GRAFFIO	500 pcs		60x40x40h	8,5Kg	
4 - SLCUNEOBOX	1	CUNEO	1.400 pcs		60x40x40h	11,20Kg	
5 - SLBC15BOX	1	BASE PER CUCNEO SP1,5MM	3.000 pcs		60x40x40h	12,40Kg	



# PEDESTAL



1

**PEDESTAL 35-60 MM**



8

**TESTA BASCULANTE  
PER PEDESTAL**



10

**DISTANZIATORE  
TRASPARENTE**



2

**PROLUNGA 25 MM**



3

**PROLUNGA 50 MM**



4

**PROLUNGA 100 MM**

**CARATTERISTICHE:**

- Supporto base con H regolabile da 35 a 60mm – Testa diametro 120mm
- Prolunga da 25 - 50 - 100mm possono essere applicate insieme a piacimento
- H max 500mm
- Distanziatore integrato da 4mm
- Materiale Polipropilene

**ACCESSORI:**

- Gomma antirumore
- Supporto fisso H 14mm - diametro 155mm
- Spessore per supporto fisso H 3mm
- Materiale Polipropilene

**CARACTÉRISTIQUES :**

- Support base avec H réglable de 35 à 60 mm – Diamètre de la tête 120 mm ;
- Les rallonges de 25 et 50 mm peuvent être couplées selon vos exigences ;
- H max. 500 mm ;
- Écarteur intégré de 2 ou 4 mm ;
- Matériau : polypropylène

**ACCESSOIRES :**

- Caoutchouc antibruit ;
- Support fixe H 14 mm - diamètre 155 mm ;
- Épaisseur pour support fixe H 3 mm ;
- Matériau : polypropylène

## ACCESSORI




5

**ANTIRUMORE PER  
PEDESTAL 35-60MM**



6

**SUPPORTO FISSO**



7

**SPESSORE 3MM**



9

**CARPET 3MM**

ART.			Joint	h		box	pallet	€ / cad	€ / box
1 - KCSUP3560	1	PEDESTAL 35-60	4 mm	35-60 mm		30 pcs	40 box	1,78	
<b>PROLUNGA 25 mm</b>									
2 - KCPRO25	1	PROLUNGA 25		25 mm		30 pcs	90 box	0,42	
<b>PROLUNGA 50 mm</b>									
3 - KCPRO50	1	PROLUNGA 50		50 mm		30 pcs	54 box	0,50	
<b>PROLUNGA 100 mm</b>									
4 - KCPRO100	1	PROLUNGA 100		100 mm		30 pcs		0,82	
<b>ACCESSORI</b>									
5 - KCNOSOUNDISC	1	ANTIRUMORE PER PEDESTAL 35-60 MM				1200 pcs		0,44	
6 - KCSUP14	1	SUPPORTO FISSO 14 MM		14 mm		360 pcs		0,14	
7 - KCPRO3MM	1	SPESSORE 3MM PER SUPPORTO FISSO		3 mm		500 pcs		0,14	
8 - KCSUPLEV	1	TESTA BASCULANTE PER PEDESTAL 35-60	4 mm			15 pcs		0,80	
9 - KCSUPCA	1	CARPET 200x200		3 mm		80 pcs		0,49	
10 - KCSUPGHOST	1	SUPPORTO TRASPARENTE 4 MM	4 mm			1.000 pcs	20 box	0,24	

# 22 TR FLEX S1

1



**TR FLEX S1** è un adesivo minerale deformabile ad altissimo contenuto di additivi naturali per l'incollaggio ad alte prestazioni, scivolamento verticale nullo e lungo tempo aperto di gres porcellanato, ceramica e pietre naturali

**FONDI:**




- Massetti cementizi e malte,
- Massetti in anidrite
- Intonaci calce e cemento
- Calcestruzzo, calcestruzzo cellulare,
- Cartongesso, gesso e anidrite
- Sistemi radianti
- Impermeabilizzanti
- Sovrapposizione su pavimenti esistenti,
- Lastre in fibrocemento,
- Sistemi a cappotto,
- Pannelli isolanti

**IMPIEGHI:**

- Pavimenti e pareti
- Interni - esterni
- Sovrapposizione
- Facciate
- Terrazze e balconi
- Piscine e fontane
- Saune e centri benessere
- Civile
- Commerciale,
- Industriale
- Arredo urbano

**MATERIALI:**

- Grandi formati
- Grès porcellanato
- Piastrelle ceramiche
- Cotto, klinker
- Marmi e pietre naturali
- Mosaici in genere

ART.							€ / Kg
1 - KK-16232	1	TR FLEX S1 GRIGIO			1.050 kg	25Kg	

# TR FAST

1



**TR FAST** è un adesivo minerale certificato, eco-compatibile, per la posa rapida di tutti i tipi di piastrelle in interno ed esterno. Idoneo per la posa rapida anche in sovrapposizione di piastrelle ceramiche di tutti i tipi, gres porcellanato e pietre naturali stabili. Presa ultrarapida anche a basse temperature. Lavorabilità prolungata.

**FONDI:**


- Massetti cementizi e malte,
- Massetti in anidrite
- Intonaci calce e cemento
- Calcestruzzo, calcestruzzo cellulare,
- Cartongesso, gesso e anidrite
- Sistemi radianti
- Impermeabilizzanti
- Sovrapposizione su pavimenti esistenti,
- Lastre in fibrocemento,
- Sistemi a cappotto,
- Pannelli isolanti

**IMPIEGHI:**

- Pavimenti e pareti
- Interni - esterni
- Sovrapposizione
- Facciate
- Terrazze e balconi
- Piscine e fontane
- Saune e centri benessere
- Civile
- Commerciale,
- Industriale
- Arredo urbano

**MATERIALI:**

- Grandi formati
- Grès porcellanato
- Piastrelle ceramiche
- Cotto, klinker
- Marmi e pietre naturali
- Mosaici in genere

ART.								€ / Kg
1 - KK-16233	1	TR FAST GRIGIO				1.050 kg	25Kg	

# 24 TR TEX

1




**TR TEX** è una membrana anti-frattura desolarizzante armata, idonea per uniformare i movimenti di trazione e taglio tra il sottofondo ed il pavimento. Per la successiva posa di piastrelle in ceramica di tutti i tipi, grande formato, gres porcellanato con adesivi.

**FONDI Asciugati Completamente:**

- Sottofondi portanti idonei per la posa
- Calcestruzzo asciugati completamente
- Masseti cementici asciugati completamente
- Vecchi pavimenti realizzati con piastrelle e pietre naturali,
- Massetti in anidride (CA) portanti asciugati completamente
- Levellanti
- Sottofondi misti in legno

**CARATTERISTICHE:**

- Uso a pavimento
- Solo 0,7mm di spessore
- Per ridurre movimenti di trazione e taglio tra sottofondo e la nuova pavimentazione in ceramica
- Più sicurezza su sottofondi critici e vecchi
- Flessibile e resistente nel tempo

ART.					dimensione rotolo M	pallet Mq	rotolo Mq	€ / Mq
1 - KK-01115	1	TR TEX			H1-L50	1.200	50	

# DITRA 25PRO

1




**DITRA 25 PRO** è una guaina in polietilene provvista di nervature cave tra quadratini a coda di rondine e tessuto non tessuto PRO sul retro. Ha la funzione desolarizzante in quanto separa la pavimentazione dal sottofondo neutralizzando la trasmissione delle tensioni sottostanti.

#### FONDI:

- Vecchi pavimenti in ceramica
- Calcestruzzo
- Massetti in cemento
- Massetti in anidride
- Massetti riscaldati
- Sottofondi a secco
- Strutture in muratura
- Intonaci in gesso
- Balconi
- Pavimenti in legno
- Massetti d'asfalto
- Pavimento in materiale sintetico
- Compensato truciolare

#### CARATTERISTICHE:

- Uso a pavimento
- Separazione dal sottofondo o vecchia pavimentazione
- Ponte sulle crepe bloccandone la trasmissione sullo strato superficiale
- Impermeabilizzazione utilizzando gli appositi accessori ed accorgimenti prescritti
- Sfogo della pressione vapore
- Distribuzione del carico
- Resistenza allo strappo attraverso l'ancoraggio meccanico della colla nelle cavità quadrate
- Posa su sottofondi umidi
- Per ridurre movimenti di trazione e taglio tra sottofondo e la nuova pavimentazione in ceramica

ART.				dimensione rotolo M	pallet Mq	rotolo Mq	€ / Mq
1 - S-DITRA30MPRO	1	DITRA 25PRO		H1-L30	180	30	

