
























POSA - TOOLS - FACCIATE
ECHNORIUNITE

INDICE - INDEX

KIT BASE 04			CUT 45 PLUS BATTERY 15
KIT PLUS 06			ELECTRIC HAMMER 16
CUT 364 07			CUT SAFETY - SAFETY CLIP 17
CUT340 LIGHT 08			TILE DESK 18
CUT 144 09			KIT POLISH 19
LIFT BASE 10			DISCHI DIAMANTATI 20
VENTOSE 11			FORETTI DIAMANTATI 21
CUT 90 12			DIAMOND HOLE 22
CUT 45 13			CUT 3300 23
CUT 45 PLUS 14			TLS 24
			PEDESTAL 25

KITBASE

o



Il **KIT BASE** contiene tutti gli strumenti per la corretta posa delle lastre di grande formato

Il KIT BASE si compone di:

- Doppia guida di taglio con 6 ventose manuali;
- Carrello incisore con rotella diamantata;
- Pinza troncatrice cromata per i lati lastra
- Pinza troncatrice base per il centro lastra
- Foretti diamantati a umido per spessori fino a 22mm (Ø 40-35-12-10mm);
- Tampone diamantato grana 60;
- Kit di ricambio rotella diamantata e perno;
- Disco 115
- 2 biventose manuali;
- Spatola dentata;
- 4 Safety Corner;
- Martello Rettangolare in gomma anti rimbalzo
- Il tutto contenuto nelle borse porta utensili, in tessuto antistrappo

CARATTERISTICHE TECNICHE :

- Taglio utile 364cm
- Doppia guida in alluminio anodizzato bronzo;
- Carrello incisore in alluminio pressofuso con rotella diamantata;

The **KIT BASE** contains all the tools required for laying large slabs correctly.

The KIT BASE consists of the following components:

- Double cutting track with 6 manual suction cups;
- Engraver with diamond wheel;
- Chrome-plated cutting pliers for the slab sides;
- Standard cutting pliers for the slab centre;
- Wet diamond core drill bits for thicknesses up to 22 mm (Ø 40-35-12-10 mm);
- Diamond buffer (grain size 60);
- Replacement kit for diamond wheel and pin;
- Blade (115);
- 2 dual manual suction cups;
- Square notch trowel;
- 4 Safety Corners;
- Rectangular hammer;
- These components are contained in a tear-proof linen tool bag.

TECHNICAL FEATURES:

- Cutting length 364 cm
- Double track made with anodized aluminium bronze;
- Die-cast aluminium engraver with diamond;

ART.						€
0 - KCB320	2	KIT BASE	364 cm	224x27x23h 51x41x20h	26,00kg/6,20kg	
ACCESSORI						
1 - KCJC	1	CUT 45	364 cm	40x28x20h	4,00kg	
2 - KCLC	1	CUT 90	364 cm	40x28x20h	4,00kg	
RICAMBI						
3 - KCBAG	1	BAG BASE		51x41x20h	6,20kg	
4 - KCPINZA	1	PINZA TRONCATRICE BASE	6 mm	20x10x7h	0,35 Kg	
5 - KCPINZAP	1	PINZA TRONCATRICE CROMATA	9 mm	20x10x7h	1 Kg	
6 - KMCC11	1	CUT 11	14 mm	20x10x7h	2 Kg	
7 - KCINCISORE	1	GRUPPO INCISORE		20x13x10h	0,60 Kg	
8 - KCROTELLAINC	1	ROTELLA DIAMANTATA - Set 5 pcs		13x9x4h	0,08kg	
9 - KC169FC190T	1	RECTANGULAR HUMMER		40x40x15h	9,40kg	
10 - KC227D600	1	TAMPONE DIAMANTATO - grana 60		10x6x3h	0,02kg	
11 - KCPS1	1	SAFETY CORNERS - Set 4 pcs		13x9x4h	0,02kg	



3

ACCESSORI



1

CUT 45°



2

CUT 90°

RICAMBI



4

PINZA BASE



5

PINZA TRONCATRICE
CROMATA



6

CUT 11



7

GRUPPO INCISORE




8

ROTELLE DIAMANTATE



9

RECTANGULAR HAMMER



10

TAMPONE DIAMANTATO




11

SAFETY CORNER

KITPLUS

1



Il **KIT PLUS** contiene tutti gli strumenti per il corretto trasporto e posa delle lastre di grande formato.

Il KIT PLUS si compone di:

- Kit Base
- Struttura di movimentazione con traverse e 6 ventose vacuum con manometri di sicurezza;
- Trolley per il trasporto delle lastre e della struttura di movimentazione

CARATTERISTICHE TECNICHE STRUTTURA:

- Formato lastre fino a 3200x1600 cm
- Portata 80kg
- Portata ventose vacuum 120kg/cad dotate di cuffia antigraffio;
- Realizzata in acciaio;
- Completamente estensibile e regolabile;
- Piedini telescopici per l'appoggio sicuro;
- Maniglie telescopiche con impugnatura ergonomica
- Trasporto lastre sia in posizione orizzontale che verticale;

CARATTERISTICHE TECNICHE TROLLEY:

- Portata 260kg
- Realizzato in acciaio;
- Con 4 ruote direzionabili;

The **KIT PLUS** kit contains all the tools required for transporting and laying large slabs correctly.

The KIT PLUS kit consists of the following components:

- Standard Kit
- Handling structure with crosspieces and 6 vacuum suction cups with safety pressure gauge;
- Trolley intended for the transport of slabs and the handling structure

TECHNICAL FEATURES OF THE STRUCTURE:

- Slab size up to 3200 x 1600 cm
- Capacity 80 Kg
- Suction cups' capacity 120 Kg/each with anti-scratch cap;
- Made of steel;
- Fully extensible and adjustable;
- Telescopic feet for safe support on the ground;
- Telescopic handles with ergonomic grip;
- Slab transport both in horizontal and vertical position;

TECHNICAL FEATURES OF THE TROLLEY:

- Capacity 260 Kg
- Made of steel;
- With 4 directional wheels;

RICAMBI



2

VENTOSA CON MANOMETRO



3

TROLLEY 260 EVO

ART.								€
1 - KCP320	1	KIT PLUS	80 Kg	364 cm		271x124x88h	100 Kg	
RICAMBI								
2 - KCVENTOSALIFT	1	VENTOSA CON MANOMETRO	120 Kg			22x27x10h	2 Kg	
3 - KC30085EVO	1	TROLLEY 260 EVO	260 Kg			120x120x20h	30 Kg	

CUT 364

1



Il CUT 364 si compone di :

- Doppia guida di taglio con 6 ventose manuali;
- Carrello incisore con rotella diamantata;
- Pinza troncatrice cromata
- Pinza troncatrice base
- Il tutto contenuto nella borsa di trasporto, in tessuto antistrappo, con vani interni

CARATTERISTICHE TECNICHE:

- Taglio utile 364cm
- Doppia guida in alluminio anodizzato bronzo;
- Carrello incisore in alluminio pressofuso con rotella diamantata e perno su cuscinetti;

The CUT 364 consists of the following components:

- Double cutting track with 6 manual suction cups;
- Engraver with diamond wheel;
- Chrome-plated cutting pliers
- Base-plated cutting pliers
- These components are contained in a tear-proof linen bag with various compartments

TECHNICAL FEATURES:

- Cutting length 364 cm
- Double track made with anodized aluminium bronze;
- Die-cast aluminium engraver with diamond wheel and pin on the bearings;





ACCESSORI



CUT 45°



CUT 90°

ART.						€
1 - KCC364	1	CUT364	364 cm	224x27x23h	26,00kg	
ACCESSORI						
2 - KCJC	1	CUT45	364 cm	40x28x20h	4,00kg	
3 - KCLC	1	CUT90	364 cm	40x28x20h	4,00kg	

4 CUT 340 LIGHT



1

Il CUT 340 light si compone di:

- Tripla guida di taglio;
- Carrello incisore con rotella diamantata;
- Pinza troncatrice cromata
- Il tutto contenuto nella borsa di trasporto, in tessuto antistrappo, con vani interni

CARATTERISTICHE TECNICHE:

- Taglio utile 340cm
- Tripla guida in alluminio

The CUT 340 light consists of the following components:

- Triple cutting track;
- Engraver with diamond wheel;
- Chrome-plated cutting pliers
- These components are contained in a tear-proof linen bag with various compartments

TECHNICAL FEATURES:

- Cutting length 340 cm
- triple track made with aluminium

RICAMBI



2

PINZA TRONCATRICE CROMATA



3

ROTELLE DIAMANTATE

ART.						€
1 - KCC340LG	1	CUT 340 LIGHT	340 cm	146x17x10h	8,80 kg	
2 - KCPINZAP	1	PINZA TRONCATRICE CROMATA	9 mm	20x10x7h	1,00 kg	
3 - KCROTLIGHT	1	ROTELLE DIAMANTATE LIGHT 10PCS		10x7x2h	0,01 kg	

CUT 144

1



Il CUT 144 si compone di:

- Guida di taglio con 2 ventose manuali;
- Carrello incisore con rotella diamantata;
- Pinza troncatrice base

CARATTERISTICHE:

- Taglio utile 144
- Guida in alluminio anodizzato bronzo;
- Carrello incisore in alluminio pressofuso con rotella diamantata e perno su cuscinetti;

The CUT 144 kit consists of the following components:

- Cutting track with 2 manual suction cups;
- Engraver with diamond wheel;
- Standard cutting pliers

TECHNICAL FEATURES:

- Cutting length 144 cm
- Track made with anodized aluminium bronze;
- Die-cast aluminium engraver with diamond wheel and pin on the bearings;

ACCESSORI



CUT 45°



CUT 90°



PINZA TRONCATRICE CROMATA

ART.						€
1 - KCC144	1	CUT144	144 cm	180x20x20h	9 Kg	
ACCESSORI						
2 - KCJC	1	CUT45	364 cm	40x28x20h	4,00kg	
3 - KCLC	1	CUT90	364 cm	40x28x20h	4,00kg	
4 - KCPINZAP	1	PINZA TRONCATRICE CROMATA	9 mm	20x10x7h	1,00kg	

LIFT BASE

1



Il LIFT BASE si compone di

- Struttura di movimentazione con 6 ventose vacuum con manometro di sicurezza;

CARATTERISTICHE TECNICHE:

- Formato lastre fino a 3200x1600 cm
- Portata 80kg
- Portata ventose vacuum 120kg/cad dotate di cuffia antigraffio;
- Realizzata in acciaio;
- Completamente estendibile e regolabile;
- Maniglie telescopiche con impugnatura ergonomica
- Trasporto lastre sia in posizione orizzontale che verticale;

The LIFT BASE consists of the following components:

- Handling structure with 6 suction cups with safety pressure gauge;

TECHNICAL FEATURES:

- Slab size up to 3200 x 1600 cm
- Capacity 80 Kg
- Suction cups' capacity 120 Kg/each with anti-scratch cap;
- Made of steel;
- Fully extensible and adjustable;
- Telescopic handles with ergonomic grip;
- Slab transport both in horizontal and vertical position;

ACCESSORI



2

TROLLEY 260 EVO

RICAMBI



3

VENTOSA CON MANOMETRO

ART.									€
1 - KC3007071	4	LIFT BASE	80 Kg				123X20X12h 53x20x12h	53x20x12h 53x20x12h	24,00kg 5,20kg
ACCESSORI									
2 - KC30085EVO	1	TROLLEY 260 EVO	260 Kg				120X120X20h		30 Kg
RICAMBI									
3 - KCVENTOSALIFT	1	VENTOSA CON MANOMETRO	120 Kg				22x27x10h		2 Kg

BI VENTOSA ALU



1

CARATTERISTICHE:

- Portata 80kg
- Alluminio pressofuso

TECHNICAL FEATURES:

- Capacity 80 Kg
- Die-cast aluminium

VENTOSA ALU MANOMETRO



2

CARATTERISTICHE:

- Portata 140kg
- Alluminio pressofuso

TECHNICAL FEATURES:

- Capacity 140 Kg
- Die-cast aluminium

VENTOSA CON MANOMETRO







3

CARATTERISTICHE:

- Portata 120kg
- Dotata di valigetta di trasporto

TECHNICAL FEATURES:

- Capacity 120 Kg
- Equipped with a portable case

ART.							€
1 - KCBIVENTOSA	1	BI-VENTOSA ALU	80 Kg		34X14X10h	1 Kg	
2 - KCVENTOSALU	1	VENTOSA ALU MANOMETRO	140 Kg		28x22x12h	2 Kg	
3 - KCVENTOSALIFT	1	VENTOSA CON MANOMETRO	120 Kg		22x27x10h	2 Kg	

8 CUT 90

1



Il CUT 90° si compone di:

- Supporto di taglio a 90° per smerigliatrice angolare;

CARATTERISTICHE:

- Da applicare alle guide di taglio Kit Base/Plus – Cut 364 - Cut 144;
- Compatibile con le normali smerigliatrici angolari presenti in commercio;
- Movimento basculante;
- Spessore di taglio: max. 25mm con disco 150mm;
- Spessore di taglio: max. 15mm con disco 125mm;
- Utilizzo a secco con predisposizione per aspirazioni polveri;

The CUT 90° consists of the following components:

- 90° cutting support for the angle grinder;

TECHNICAL FEATURES:

- To be applied to cutting tracks of the following kits: Kit Base/Plus – Cut 364 - Cut 144;
- Compatible with the standard angle grinders available on the market;
- Tilting movement;
- Cut width: max. 25 mm with a 150 mm disc;
- Cut width: max. 15 mm with a 125 mm disc;
- Dry use with dust suction configuration;

ART.							€
1 - KCLC	1	CUT90	364 cm		40x28x25h	4,00 Kg	

CUT 45

1



Il CUT 45° si compone di:

- Supporto di taglio a 45° per smerigliatrice angolare;

CARATTERISTICHE:






- Da applicare alle guide per taglio Kit Base/Plus - Cut 364 - Cut 144;
- Taglio regolabile tra 35° e 55°
- Spessore di taglio: max. 20mm con disco 150mm;
- Spessore di taglio: max. 15mm con disco 125mm;
- Utilizzo a secco con predisposizione per aspirazioni polveri;

The CUT 45° consists of the following components:

- 45° cutting support for the angle grinder;

TECHNICAL FEATURES:

- To be applied to cutting tracks of the following kits:
Kit Base/Plus - Cut 364 - Cut 144;
- Adjustable cut between 35° and 55°
- Cut width: max. 20 mm with a 150 mm disc;
- Cut width: max. 15 mm with a 125 mm disc;
- Dry use with dust suction configuration;

ART.							€
1 - KCJC	1	CUT45	364 cm		40x28x25h	4,0 Kg	

CUT 45 PLUS



1

Il CUT 45° PLUS si compone di:

- Mola diamantata 45° a grana media
- Supporto per smerigliatrice angolare;
- Smerigliatrice angolare;

CARATTERISTICHE:

- Spessore max. 15mm;
- Utilizzo a secco con predisposizione per aspirazioni polveri;
- Il tutto contenuto nella borsa in tessuto antistrappo

The CUT 45° PLUS consists of the following components:

- 45° diamond disc with medium grit size
- Angle grinder's support;
- Angle grinder;

TECHNICAL FEATURES:

- Max thickness 15 mm;
- Dry use with dust suction configuration;
- All this is contained in a linen tear-proof tool bag.

RICAMBI



2

MOLA GRANA FINE



3

MOLA GRANA MEDIA



4

MOLA 90°

ART.							€
1 - KCCJP01	1	CUT 45 PLUS	364 cm	220w	51X41X20h	7,50KG	
RICAMBI							
2 - KCCJPF15GF	1	MOLA GRANA FINE	364 cm		20x10x8h	0,5kg	
3 - KCCJPF15	1	MOLA GRANA MEDIA	364 cm		20x10x8h	0,5 Kg	
4 - KCCJPF1590	1	MOLA 90	364 cm		20x10x8h	0,5kg	

CUT 45 PLUS BATTERY



ACCESSORI








BATTERIA



CARICA BATTERIA



SMERIGLIATRICE ANGOLARE

ART.							€
1 - KCCJP01	1	CUT 45 PLUS	364 cm	220w	51X41X20h	7,50KG	
ACCESSORI							
2 - B22/5,2	1	BATTERIA LI-ION		22w 5,2 ah			
3 - C4/36-350	1	CARICA BATTERIA		230w			
4 - AG45-A22(125)	1	SMERIGLIATRICE ANGOLARE A BATTERIA		21,6w			

12 ELECTRIC HAMMER

1



L'ELECTRIC HAMMER si compone di:

è la piastra vibrante che espelle l'aria al di sotto delle grandi lastre permettendone la corretta posa.

CARATTERISTICHE:

- Peso di 6 Kg
- Utilizzo sia a pavimento che a rivestimento.
- Piastra in gomma antimacchia
- Potenza motore: 25 Watt.
- Alta frequenza di vibrazione, g/min motore: 3.000 a 50 Hz; 3.600 g/min a 60 Hz
- Il tutto contenuto nella borsa in tessuto antistrappo.

The ELECTRIC HAMMER consists of the following components:
is the vibrating plate that expels the air below the large slabs.

TECHNICAL FEATURES:

- Weight of 6 Kg
- Use both on floors and walls.
- Stain-resistant rubber plate
- Motor power: 25 Watts.
- High vibration frequency, engine g / min: 3,000 at 50 Hz; 3,600 g / min at 60 Hz
- All this is contained in a linen tear-proof tool bag

ART.							€
1 - KCEH	1	ELECTRIC HAMMER		220w	51x41x20h	8,6kg	

CUT SAFETY

13



1

2



SAFETY CLIP

Il **CUT SAFETY** contiene tutti gli strumenti per la corretta applicazione nel retro lastra dei ganci Safety Clip di sicurezza (sistema anti caduta a scomparsa), per rivestimenti interni ed esterni.

Il CUT SAFETY* si compone di:

- Supporto per smerigliatrice angolare
- Smerigliatrice angolare
- Disco diamantato Blade Red

CARATTERISTICHE:

- Supporto regolabile
- Movimento basculante
- Spessore lastra minimo: 3mm
- Spessore lastra massimo: 30mm
- Utilizzo a secco con predisposizione per aspirazioni polveri
- Il tutto contenuto nella borsa in tessuto antistrappo

La **SAFETY CLIP** è il supporto ad uncino di sicurezza, (sistema anti caduta a scomparsa), per rivestimenti interni ed esterni.

CARATTERISTICHE:

- Resistenza certificata al Pull Out 1473.31 N - 150kg
- Fissaggio retro lastra: meccanico + Microsystem Adhesive
- Fissaggio a muro meccanico mediante tassello o chiodo
- Montaggio: inserire la linguetta all'interno della fresatura realizzata nel retro lastra tramite l'uso del cut safety e sigillare il tutto con collante poliuretano o pari caratteristiche
- Spessore minimo lastre ceramiche: 6mm

DIMENSIONE:

- Materiale: Acciaio inox
- Dimensione: 10,1x30 mm
- Spessore: 0,5mm
- Inclinazione parte di fissaggio lastra 35°

The **CUT SAFETY** kit contains all the tools required to apply the Safety Clip hooks (retractable anti-fall system) to the back of the slab for internal and external coating

The CUT SAFETY consists of the following components:

- Angle grinder's support
- Angle grinder
- Blade Ref diamond disc

TECHNICAL FEATURES:

- Adjustable support
- Tilting movement
- Minimum slab thickness: 3 mm
- Maximum slab thickness: 30 mm
- Dry use with dust suction configuration
- All this is contained in a linen tear-proof tool bag.





The **SAFETY CLIP** is a hook-shaped safety support (retractable anti-fall system) for internal and external coating

TECHNICAL FEATURES:

- Certified pull-out resistance equal to 1473.31 N - 150kg
- Back slab type of fixing: mechanical + Microsystem Adhesive
- Mechanical wall fixing by means of a dowel or nail
- Assembly: insert the tab inside the milling made on the back slab by using the cut safety, and seal everything with polyurethane adhesive or an equivalent product
- Minimum thickness of the ceramic slabs: 6 mm

DIMENSIONS:

- Material: Stainless steel
- Dimensions: 10.1 x 30 mm
- Thickness: 0.5 mm
- Inclination of the slab fixing part: 35°

ART.			sp min	sp max				€
1 - KCKS01	1	CUT SAFETY	6 mm	20 mm	220w	51x41x20h	7 Kg	
ACCESSORI								
2 - KC6SC100	1	SAFETY CLIP set 100 pcs	6 mm	20 mm		19x7x10h	1,3 Kg	
2 - KC6SC500	1	SAFETY CLIP set 500 pcs	6 mm	20 mm		30x21x18h	7 Kg	

14 TILE DESK

1



Il **TILE DESK** è il banco da lavoro modulare ideato per le grandi lastre.
Si compone di:

CARATTERISTICHE:

- Dimensione cm L360 P90 H83;
- Portata 150kg;
- Peso 62kg;
- Gambe pieghevoli per il trasporto;
- Struttura in acciaio verniciata;
- Piano da lavoro con n°12 profili d'alluminio di cui 4 regolabili nella posizione

The **TILE DESK** is a modular workbench ideal for large slabs.
consists of the following components:

TECHNICAL FEATURES:

- Dimensions cm L360 P90 H83;
- Capacity 150 Kg
- Weight 62 kg;
- Folding legs for transport purposes
- Painted steel structure;
- Work surface with 12 aluminium profiles, 4 of which are adjustable

ACCESSORI



2

TILE STOP



3

TILE HANDS

ART.								€
1 - KCCTAV360	4	TILE DESK				190x20x15h 190x20x15h 115x20x20h 115x20x20h	17,80 Kg 17,80 kg 14,60 kg 14,60 kg	
ACCESSORI								
2 - KCTS01	1	TILE STOP 2PCS				27x15x10h	0,5 Kg	
3 - KCTH01	1	TILE HAND 2PCS				27x15x10h	0,35 Kg	

KIT POLISH 7 DISCHI LAMELLARI

15

1



7



8

Il **KIT POLISH 7** contiene tutti gli strumenti diamantati per la corretta rifinitura e lucidatura di coste, spigoli e jolly

Il **KIT POLISH 7** si compone di:

- N° 1 plettorello con velcro;
- N° 7 plettorelli diamantati;

CARATTERISTICHE:

- Utilizzo a secco;
- Plettorelli con grana 50 - 100 - 200 - 400 - 800 - 1500 - 3000;
- Utilizzo con smerigliatrice angolare giri/min 1800 - giro/max 4000;

The **KIT POLISH 7** contains all the diamond tools required to finish and polish ribs, edges, and jolly profiles

The **KIT POLISH 7** consists of the following components:

- 1 pad with Velcro;
- 7 diamond pads;

TECHNICAL FEATURES:

- Dry use;
- Diamond pad grain: 50 - 100 - 200 - 400 - 800 - 1500 - 3000;
- Use with angle grinder (1800 min/rev - 4000 max/rev);

RICAMBI



SUPPORTO IN VELCRO




KIT PADS DIAMANTATI




DISCO LAMELLARE 60



DISCO LAMELLARE 200



TAMPONE DIAMANTATO GRANA 200



TAMPONE DIAMANTATO GRANA 60

ART.								€
1 - KCKP1	1	KIT POLISH 7				20x20x5h	140 gr	
ACCESSORI								
2 - KCPSV	1	SUPPORTO VELCRO				20x20x5h	60 gr	
3 - KCP7	1	KIT PADS 7				20x20x5h	80 gr	
4 - KC227D200	1	TAMPONE DIAMANTATO GRANA 200				10X6X3h	10 gr	
5 - KC227D060	1	TAMPONE DIAMANTATO GRANA 60				10x6x3h	10 gr	
6 - KCPL200	1	DISCO LAMELLARE 200				12x12x2h	10 gr	
7 - KCPL60	1	DISCO LAMELLARE 60				12x12x2h	10 gr	

16 DISCHI DIAMANTATI

1

BLADE BLACK



2

BLADE RED



3

BLADE BLU



BLADE DIAMOND 45



BLADE DIAMOND 90







BLADE GRATER



4

5

6

ART.						€
1 - KCDCN	1	BLADE BLACK	364	12X12X1h	0,15 Kg	
2 - KCDCR	1	BLADE RED	364	12X12X1h	0,15 Kg	
3 - KCDCB	1	BLADE BLU	364	12X12X1h	0,15 Kg	
4 - KCDCD45	1	BLADE DIAMOND 45°	364	12X12X2h	0,20 Kg	
5 - KCDCD90	1	BLADE DIAMOND 90°	364	12X12X2h	0,20 Kg	
6 - KCDCGRA	1	BLADE GRATER		12X12X4h	0,50 Kg	

FORETTI DIAMANTATI




CARATTERISTICHE:

- Diametro da 6 mm (1/4") a 100 mm (4").
- Massimo spessore: 22 mm (7/8")
- Attacco a stelo Ø 10 mm (3/8")
- Utilizzo su trapano avvitatore a batteria od elettrico

TECHNICAL FEATURES:

- Diameter from 6 mm (1/4") to 100 mm (4").
- Maximum thickness: 22 mm (7/8")
- Stem connection Ø 10 mm (3/8")
- Use on a cordless or electric screwdriver drill

ART.			€
KC181U006	1	FORETTO DIAM. Ø 6 mm	
KC181U008	1	FORETTO DIAM. Ø 8 mm	
3 - KC181U010	1	FORETTO DIAM. Ø 10 mm	
2 - KC181U012	1	FORETTO DIAM. Ø 12 mm	
KC181U020	1	FORETTO DIAM. Ø 20 mm	
KC181U025	1	FORETTO DIAM. Ø 25 mm	
KC181U030	1	FORETTO DIAM. Ø 30 mm	
KC181U035	1	FORETTO DIAM. Ø 35 mm	
1 - KC181U040	1	FORETTO DIAM. Ø 40 mm	
KC181U045	1	FORETTO DIAM. Ø 45 mm	
KC181U050	1	FORETTO DIAM. Ø 50 mm	
KC181U055	1	FORETTO DIAM. Ø 55 mm	
KC181U060	1	FORETTO DIAM. Ø 60 mm	
KC181U065	1	FORETTO DIAM. Ø 65 mm	
6 - KC181U070	1	FORETTO DIAM. Ø 70 mm	
KC181U075	1	FORETTO DIAM. Ø 75 mm	
5 - KC181U090	1	FORETTO DIAM. Ø 90 mm	
4 - KC181U100	1	FORETTO DIAM. Ø 100 mm	

18

DIAMOND HOLE



Le **DIAMOND HOLE** sono frese lineari e coniche diamantate progettate per ingrandire e/o sagomare fori esistenti





CARATTERISTICHE:

- Utilizzo a secco ed a umido
- Dimensioni mm 6 - 20 - 3/35 - 35/75 mm
- Non adatte per forare

The **DIAMOND HOLE** are linear and diamond tapered cutters designed to enlarge and / or shape existing holes

TECHNICAL FEATURES:

- Dry and wet use
- Dimensions mm 6 - 20 - 3/35 - 35/75 mm
- Not suitable for hole

ART.						€
1 - KCDH35-75	1	DIAMOND HOLE 35-75	20 mm	19x13x10h	1,00 kg	
2 - KCDH5-35	1	DIAMOND HOLE 5-35	20 mm	13x9x4h	0,20 kg	
3 - KCDH20	1	DIAMOND HOLE 20	20 mm	13x9x4h	0,10 kg	
4 - KCDH06	1	DIAMOND HOLE 06	20 mm	13x9x4h	0,10 kg	

CUT 3300

1



La **CUT 3300** è la tagliapiastrelle ad acqua per le grandi lastre.






CARATTERISTICHE:

- Lunghezza Max Di Taglio 3300 Mm
- Formato Max Piastrella Per Taglio In Diagonale 2330x2330 Mm
- Spessore Max Di Taglio 40 Mm
- Spessore Max Taglio 45° 35 Mm
- Utensile Ø200 Mm
- Diametro Interno Utensile Ø25,4
- Potenza Motore 1,8Hp / 1,4Kw
- Giri Al Minuto 2800Min-1
- Capacità Vaschetta Max. 25 Litri
- Tensione Motore Monofase 230V-50Hz
- Tracciatore Laser
- Pompa D'acqua S1
- Dimensioni 3975 X 900 X H 1260 Mm
- Peso 179,5 Kg
- Dimensione Piano Di Lavoro 3345x625 Mm
- Ruote Di Serie
- Protezione Termica 170°C
- Kit Avanzamento Volantino
- Fermo Lastra 2 Pcs
- Prolunga Piano Di Lavoro 8 Pcs.

La **CUT 3300** is the water cutter machine for big ceramic slabs

CARATTERISTICHE:

- Max Cutting Length 3300 Mm
- Max Format Tile For Diagonal Cutting 2330 x 2330 Mm
- Max Cutting Thickness 40 Mm
- Max Cutting Thickness 45° 35 Mm
- Tool Ø200 Mm
- Internal Tool Diameter Ø25,4
- Motor Power 1,8Hp / 1,4Kw
- Rpm 2800Min-1
- Tray Capacity Max. 25 Liters
- Single-Phase Motor Voltage 230V ~ 50Hz
- Laser Tracer
- S1 Water Pump
- Dimensions 3975 X 900 X H 1260 Mm
- Weight 179,5 Kg
- Worktop Size 3345 x 625 Mm
- Wheels Standard
- Thermal Protection 170 ° C
- Handwheel Forward Kit
- Fast Lock 2 Pcs
- 8 Pcs Working Plate Extension.

ART.							€
1 - KCC330	1	CUT 3300	330 cm	220w	360x100x100h	228 Kg	

20 **TLS**



TLS Technoriunite Leveling System distanziatori livellanti a pomello.

Il TLS si compone di:

- Pomello riutilizzabile con base antigraffio;
- Elemento a perdere da 1mm; 2 mm

CARATTERISTICHE:

- Regolazione manuale;
- Non richiede l'uso di altri utensili per l'utilizzo
- Rimozione: manuale con un semplice calcio o con l'uso di martello in gomma
- Spessore minimo lastre: 3mm
- Spessore massimo lastre: 21mm
- Diametro base antigraffio: 55mm
- Pomello in sacchetti da 50pz e Box da 10 sacchetti
- Basi in sacchetti da 100pz e Box da 30 sacchetti

TLS Technoriunite Levelling Spacers with knobs




The TLS consists of the following components:

- Reusable knob with anti-scratch base;
- 1 mm joints; 2 mm

TECHNICAL FEATURES:

- Manual adjustment;
- No other tools are required for use
- Manual removal: with a simple kick or by using a rubber hammer
- Minimum slab thickness: 3 mm
- Maximum slab thickness: 21 mm
- Diameter of the anti-scratch base: 55 mm
- Bags containing 50 pieces and Box containing 10 bags
- Bases in bags containing 100 pieces and Box containing 30 bags



ART.			Box				€
1 - SLLL1BOX	1	BASE SP1MM	3.000 pcs		60x40x40h	10Kg	
1 - SLLL2BOX	1	BASE SP2MM	3.000 pcs		60x40x40h	10Kg	
3 - SLTBOX	1	POMELLO CON BASE ANTI-GRAFFIO	500 pcs		60x40x40h	8,5Kg	
4 - SLCUNEOBOX	1	CUNEO	1.400 pcs		60x40x40h	11,20Kg	
5 - SLBC15BOX	1	BASE PER CUCNEO SP1,5MM	3.000 pcs		60x40x40h	12,40Kg	

PEDESTAL



1

PEDESTAL 35-60 MM



8

TESTA BASCULANTE PER PEDESTAL



10

DISTANZIATORE TRASPARENTE



2

PROLUNGA 25 MM



3

PROLUNGA 50 MM



4

PROLUNGA 100 MM

CARATTERISTICHE:

- Supporto base con H regolabile da 35 a 60mm – Testa diametro 120mm
- Prolunga da 25 - 50 - 100mm possono essere applicate insieme a piacimento
- H max 500mm
- Distanziatore integrato da 4mm
- Materiale Polipropilene

ACCESSORI:

- Gomma antirumore
- Supporto fisso H 14mm - diametro 155m
- Spessore per supporto fisso H 3mm
- Materiale Polipropilene

TECHNICAL FEATURES:

- Base support with adjustable height (from 35 to 60 mm) - head diameter 120 mm
- 25 - 50 - 100 mm extensions can be applied together
- Max H 500 mm
- Integrated 4 mm spacer
- Material: Polypropylene

ACCESSORIES:

- Noise-proof rubber
- Fixed support: H 14 mm - diameter 155 mm
- Thickness of the fixed support 3 mm
- Material: Polypropylene

ACCESSORI




5

ANTIRUMORE PER PEDESTAL 35-60MM



6

SUPPORTO FISSO



7

SPESSORE 3MM



9

CARPET 3MM

ART.			Joint	h		box	pallet	€ / cad	€ / box
1 - KCSUP3560	1	PEDESTAL 35-60	4 mm	35-60 mm		30 pcs	40 box		
PROLUNGA 25 mm									
2 - KCPRO25	1	PROLUNGA 25		25 mm		30 pcs	90 box		
PROLUNGA 50 mm									
3 - KCPRO50	1	PROLUNGA 50		50 mm		30 pcs	54 box		
PROLUNGA 100 mm									
4 - KCPRO100	1	PROLUNGA 100		100 mm		30 pcs			
ACCESSORI									
5 - KCNOSOUNDISC	1	ANTIRUMORE PER PEDESTAL 35-60 MM				1200 pcs			
6 - KCSUP14	1	SUPPORTO FISSO 14 MM		14 mm		360 pcs			
7 - KCPRO3MM	1	SPESSORE 3MM PER SUPPORTO FISSO		3 mm		500 pcs			
8 - KCSUPLEV	1	TESTA BASCULANTE PER PEDESTAL 35-60	4 mm			15 pcs			
9 - KCSUPCA	1	CARPET 200x200		3 mm		80 pcs			
10 - KCSUPGHOST	1	SUPPORTO TRASPARENTE 4 MM	4 mm			1.000 pcs	20 box		

22 TR FLEX S1

1



TR FLEX S1 è un adesivo minerale deformabile ad altissimo contenuto di additivi naturali per l'incollaggio ad alte prestazioni, scivolamento verticale nullo e lungo tempo aperto di gres porcellanato, ceramica e pietre naturali

FONDI:

- Massetti cementizi e malte,
- Massetti in anidrite
- Intonaci calce e cemento
- Calcestruzzo, calcestruzzo cellulare,
- Cartongesso, gesso e anidrite
- Sistemi radianti
- Impermeabilizzanti
- Sovrapposizione su pavimenti esistenti,
- Lastre in fibrocemento,
- Sistemi a cappotto,
- Pannelli isolanti

IMPIEGHI:

- Pavimenti e pareti
- Interni - esterni
- Sovrapposizione
- Facciate
- Terrazze e balconi
- Piscine e fontane
- Saune e centri benessere
- Civile
- Commerciale,
- Industriale
- Arredo urbano

MATERIALI:

- Grandi formati
- Grès porcellanato
- Piastrelle ceramiche
- Cotto, klinker
- Marmi e pietre naturali
- Mosaici in genere

ART.							€ / Kg
1 - KK-16232	1	TR FLEX S1 GRIGIO			1.050 kg	25Kg	

TR FAST 23

1



TR FAST è un adesivo minerale certificato, eco-compatibile, per la posa rapida di tutti i tipi di piastrelle in interno ed esterno. Idoneo per la posa rapida anche in sovrapposizione di piastrelle ceramiche di tutti i tipi, gres porcellanato e pietre naturali stabili. Presa ultrarapida anche a basse temperature. Lavorabilità prolungata.

FONDI:




- Massetti cementizi e malte,
- Massetti in anidrite
- Intonaci calce e cemento
- Calcestruzzo, calcestruzzo cellulare,
- Cartongesso, gesso e anidrite
- Sistemi radianti
- Impermeabilizzanti
- Sovrapposizione su pavimenti esistenti,
- Lastre in fibrocemento,
- Sistemi a cappotto,
- Pannelli isolanti

IMPIEGHI:

- Pavimenti e pareti
- Interni - esterni
- Sovrapposizione
- Facciate
- Terrazze e balconi
- Piscine e fontane
- Saune e centri benessere
- Civile
- Commerciale,
- Industriale
- Arredo urbano

MATERIALI:

- Grandi formati
- Grès porcellanato
- Piastrelle ceramiche
- Cotto, klinker
- Marmi e pietre naturali
- Mosaici in genere

ART.								€ / Kg
1 - KK-16233	1	TR FAST GRIGIO				1.050 kg	25Kg	

24 TR TEX

1




TR TEX è una membrana anti-frattura desolarizzante armata, idonea per uniformare i movimenti di trazione e taglio tra il sottofondo ed il pavimento. Per la successiva posa di piastrelle in ceramica di tutti i tipi, grande formato, gres porcellanato con adesivi.

FONDI Asciugati Completamente:

- Sottofondi portanti idonei per la posa
- Calcestruzzo asciugati completamente
- Massetti cementici asciugati completamente
- Vecchi pavimenti realizzati con piastrelle e pietre naturali,
- Massetti in anidride (CA) portanti asciugati completamente
- Levellanti
- Sottofondi misti in legno

CARATTERISTICHE:

- Uso a pavimento
- Solo 0,7mm di spessore
- Per ridurre movimenti di trazione e taglio tra sottofondo e la nuova pavimentazione in ceramica
- Più sicurezza su sottofondi critici e vecchi
- Flessibile e resistente nel tempo

ART.					dimensione rotolo M	pallet Mq	rotolo Mq	€ / Mq
1 - KK-01115	1	TR TEX			H1-L50	1.200	50	

DITRA 25PRO

1




DITRA 25 PRO è una guaina in polietilene provvista di nervature cave tra quadratini a coda di rondine e tessuto non tessuto PRO sul retro. Ha la funzione desolarizzante in quanto separa la pavimentazione dal sottofondo neutralizzando la trasmissione delle tensioni sottostanti.

FONDI:

- Vecchi pavimenti in ceramica
- Calcestruzzo
- Massetti in cemento
- Massetti in anidride
- Massetti riscaldati
- Sottofondi a secco
- Strutture in muratura
- Intonaci in gesso
- Balconi
- Pavimenti in legno
- Massetti d'asfalto
- Pavimento in materiale sintetico
- Compensato truciolare

CARATTERISTICHE:

- Uso a pavimento
- Separazione dal sottofondo o vecchia pavimentazione
- Ponte sulle crepe bloccandone la trasmissione sullo strato superficiale
- Impermeabilizzazione utilizzando gli appositi accessori ed accorgimenti prescritti
- Sfogo della pressione vapore
- Distribuzione del carico
- Resistenza allo strappo attraverso l'ancoraggio meccanico della colla nelle cavità quadrate
- Posa su sottofondi umidi
- Per ridurre movimenti di trazione e taglio tra sottofondo e la nuova pavimentazione in ceramica

ART.				dimensione rotolo M	pallet Mq	rotolo Mq	€ / Mq
1 - S-DITRA30MPRO	1	DITRA 25PRO		H1-L30	180	30	



1/2020



HIPIX.IT