
























POSA - TOOLS - FACCIATE  
**ECHNORIUNITE**

# INDICE - INDEX

|                    |   |  |                                |
|--------------------|---|--|--------------------------------|
| KIT BASE<br>04     |    |    | CUT 45 PLUS BATTERY<br>15      |
| KIT PLUS<br>06     |    |    | ELECTRIC HAMMER<br>16          |
| CUT 364<br>07      |    |    | CUT SAFETY - SAFETY CLIP<br>17 |
| CUT340 LIGHT<br>08 |   |   | TILE DESK<br>18                |
| CUT 144<br>09      |  |  | KIT POLISH<br>19               |
| LIFT BASE<br>10    |  |  | DISCHI DIAMANTATI<br>20        |
| VENTOSE<br>11      |  |  | FORETTI DIAMANTATI<br>21       |
| CUT 90<br>12       |  |  | DIAMOND HOLE<br>22             |
| CUT 45<br>13       |  |  | CUT 3300<br>23                 |
| CUT 45 PLUS<br>14  |  |  | TLS<br>24                      |
|                    |   |  | PEDESTAL<br>25                 |

# KITBASE

O



Il **KIT BASE** contiene tutti gli strumenti per la corretta posa delle lastre di grande formato

#### Il KIT BASE si compone di:

- Doppia guida di taglio con 6 ventose manuali;
- Carrello incisore con rotella diamantata;
- Pinza troncatrice cromata per i lati lastra
- Pinza troncatrice base per il centro lastra
- Foretti diamantati a umido per spessori fino a 22mm (Ø 40-35-12-10mm);
- Tampone diamantato grana 60;
- Kit di ricambio rotella diamantata e perno;
- Disco 115
- 2 biventose manuali;
- Spatola dentata;
- 4 Safety Corner;
- Martello Rettangolare in gomma anti rimbalzo
- Il tutto contenuto nelle borse porta utensili, in tessuto antistrappo

#### CARATTERISTICHE TECNICHE:

- Taglio utile 364cm
- Doppia guida in alluminio anodizzato bronzo;
- Carrello incisore in alluminio pressofuso con rotella diamantata;

Das **KIT BASE** enthält alle Werkzeuge für die korrekte Verlegung von großformatigen Platten.

#### Das KIT BASE enthält

- Doppelte Schneidföhrung mit 6 von Hand bedienten Sauggreifern
- Schneidschlitten mit Diamantscheibe
- Verchromte Trennzange für die Plattenseiten
- Basis-Trennzange für das Plattenzentrum
- Diamant-Nassbohrer für Stärken bis zu 22 mm (Ø 40-35-12-10 mm)
- Diamant-Handrutscher mit Körnung 60
- Ersatzkit Diamantscheibe und Stift
- Trennscheibe 115 mm
- 2 von Hand bediente Doppelsauggreifer
- Zahnpachtel
- 4 Schutzecken
- Rechteckiger Gummihammer mit Rückprallschutz
- Alles enthalten in einer Werkzeugtasche aus reißfestem Stoff

#### TECHNISCHE EIGENSCHAFTEN:

- Nutzbare Schnittlänge 364 cm
- Doppelte Föhrung aus bronze-eloziertem Aluminium
- Schneidschlitten aus Aluminiumdruckguss mit Diamantscheibe und gelagertem Stift

| ART.             |  |                                |  |  |  | € |
|------------------|---|--------------------------------|---|---|---|---|
| 0 - KCB320       | 2   | KIT BASE                       | 364 cm  | 224x27x23h 51x41x20h  | 26,00kg/6,20kg  |   |
| <b>ACCESSORI</b> |   |                                |   |   |   |   |
| 1 - KCJC         | 1   | CUT 45                         | 364 cm  | 40x28x20h   | 4,00kg  |   |
| 2 - KCLC         | 1   | CUT 90                         | 364 cm  | 40x28x20h   | 4,00kg  |   |
| <b>RICAMBI</b>   |   |                                |   |   |   |   |
| 3 - KCBAG        | 1   | BAG BASE                       |   | 51x41x20h   | 6,20kg  |   |
| 4 - KCPINZA      | 1   | PINZA TRONCATRICE BASE         | 6 mm  | 20x10x7h  | 0,35 Kg   |   |
| 5 - KCPINZAP     | 1   | PINZA TRONCATRICE CROMATA      | 9 mm  | 20x10x7h  | 1 Kg  |   |
| 6 - KMCC11       | 1   | CUT 11                         | 14 mm   | 20x10x7h  | 2 Kg  |   |
| 7 - KCINCISORE   | 1   | GRUPPO INCISORE                |   | 20x13x10h   | 0,60 Kg   |   |
| 8 - KCROTELLAINC | 1   | ROTELLA DIAMANTATA - Set 5 pcs |   | 13x9x4h   | 0,08kg  |   |
| 9 - KC169FC190T  | 1   | RECTANGULAR HUMMER             |   | 40x40x15h   | 9,40kg  |   |
| 10 - KC227D600   | 1   | TAMPONE DIAMANTATO - grana 60  |   | 10x6x3h   | 0,02kg  |   |
| 11 - KCPS1       | 1   | SAFETY CORNERS - Set 4 pcs     |   | 13x9x4h   | 0,02kg  |   |



3

## ACCESSORI



1

CUT 45°



2

CUT 90°

## RICAMBI



4

PINZA BASE



5

PINZA TRONCATRICE  
CROMATA



6

CUT 11



7

GRUPPO INCISORE




8

ROTELLE DIAMANTATE



9

RECTANGULAR HAMMER



10

TAMPONE DIAMANTATO




11

SAFETY CORNER



# KITPLUS

1



Il **KIT PLUS** contiene tutti gli strumenti per il corretto trasporto e posa delle lastre di grande formato.

**Il KIT PLUS si compone di:**

- Kit Base
- Struttura di movimentazione con traverse e 6 ventose vacuum con manometri di sicurezza;
- Trolley per il trasporto delle lastre e della struttura di movimentazione

**CARATTERISTICHE TECNICHE STRUTTURA:**

- Formato lastre fino a 3200x1600 cm
- Portata 80kg
- Portata ventose vacuum 120kg/cad dotate di cuffia antigraffio;
- Realizzata in acciaio;
- Completamente estendibile e regolabile;
- Piedini telescopici per l'appoggio sicuro;
- Maniglie telescopiche con impugnatura ergonomica
- Trasporto lastre sia in posizione orizzontale che verticale;

**CARATTERISTICHE TECNICHE TROLLEY:**

- Portata 260kg
- Realizzato in acciaio;
- Con 4 ruote direzionabili;

Das **KIT PLUS** enthält alle Werkzeuge für den korrekten Transport und die Verlegung von großformatigen Platten.

**Das KIT PLUS enthält**

- Basiskit
- Handhabungsstruktur mit Traversen und 6 Sauggreifern mit Sicherheitsmanometer
- Wagen zum Transport der Platten und der Handhabungsstruktur

**TECHNISCHE EIGENSCHAFTEN DER STRUKTUR:**

- Plattenabmessungen bis 3200x1600 cm
- Tragfähigkeit 80 kg
- Tragfähigkeit der Sauggreifer jeweils 120 kg, ausgestattet mit Kratzschutzhäube
- Hergestellt aus Stahl
- Vollständig ausziehbar und regulierbar
- Teleskopfüße für einen sicheren Stand
- Teleskopgriffe mit ergonomischem Griff
- Transport der Platten in horizontaler oder vertikaler Position

**TECHNISCHE EIGENSCHAFTEN DES WAGENS:**

- Tragfähigkeit 260 kg
- Hergestellt aus Stahl
- Mit 4 frei schwenkbaren Rädern

## RICAMBI



2

**VENTOSA CON MANOMETRO**



3

**TROLLEY 260 EVO**

| ART.              |   |                       |        |        |  |             |        | € |
|-------------------|---|-----------------------|--------|--------|--|-------------|--------|---|
| 1 - KCP320        | 1 | KIT PLUS              | 80 Kg  | 364 cm |  | 271x124x88h | 100 Kg |   |
| <b>RICAMBI</b>    |   |                       |        |        |  |             |        |   |
| 2 - KCVENTOSALIFT | 1 | VENTOSA CON MANOMETRO | 120 Kg |        |  | 22x27x10h   | 2 Kg   |   |
| 3 - KC30085EVO    | 1 | TROLLEY 260 EVO       | 260 Kg |        |  | 120x120x20h | 30 Kg  |   |

# CUT 364

1



#### Il CUT 364 si compone di :

- Doppia guida di taglio con 6 ventose manuali;
- Carrello incisore con rotella diamantata;
- Pinza troncatrice cromata
- Pinza troncatrice base
- Il tutto contenuto nella borsa di trasporto, in tessuto antistrappo, con vani interni

#### CARATTERISTICHE TECNICHE:

- Taglio utile 364cm
- Doppia guida in alluminio anodizzato bronzo;
- Carrello incisore in alluminio pressofuso con rotella diamantata e perno su cuscinetti;

#### Das KIT 364 enthält

- Doppelte Schneidführung mit 6 von Hand bedienten Sauggreifern
- Schneidschlitten mit Diamantscheibe
- Verchromte Trennzange
- Trennzange Basic
- Alles enthalten in einer Transporttasche aus reißfestem Stoff mit Innenfächern

#### TECHNISCHE EIGENSCHAFTEN:

- Nutzbare Schnittlänge 364 cm
- Doppelte Führung aus bronzo-eloxiertem Aluminium
- Schneidschlitten aus Aluminiumdruckguss mit Diamantscheibe und gelagertem Stift

## ACCESSORI



CUT 45°



CUT 90°

| ART.             |   |        |        |            |         | € |
|------------------|---|--------|--------|------------|---------|---|
| 1 - KCC364       | 1 | CUT364 | 364 cm | 224x27x23h | 26,00kg |   |
| <b>ACCESSORI</b> |   |        |        |            |         |   |
| 2 - KCJC         | 1 | CUT45  | 364 cm | 40x28x20h  | 4,00kg  |   |
| 3 - KCLC         | 1 | CUT90  | 364 cm | 40x28x20h  | 4,00kg  |   |

# 4 CUT 340 LIGHT



1

**Il CUT 340 light si compone di:**

- Tripla guida di taglio;
- Carrello incisore con rotella diamantata;
- Pinza troncatrice cromata
- Il tutto contenuto nella borsa di trasporto, in tessuto antistrappo, con vani interni

**CARATTERISTICHE TECNICHE:**

- Taglio utile 340cm
- Tripla guida in alluminio

## RICAMBI



2

**PINZA TRONCATRICE CROMATA**



3

**ROTELLE DIAMANTATE**

| ART.           |   |                                |        |            |         | € |
|----------------|---|--------------------------------|--------|------------|---------|---|
| 1 - KCC340LG   | 1 | CUT 340 LIGHT                  | 340 cm | 146x17x10h | 8,80 kg |   |
| 2 - KCPINZAP   | 1 | PINZA TRONCATRICE CROMATA      | 9 mm   | 20x10x7h   | 1,00 kg |   |
| 3 - KCROTLIGHT | 1 | ROTELLE DIAMANTATE LIGHT 10PCS |        | 10x7x2h    | 0,01 kg |   |



# CUT 144

1



### Il CUT 144 si compone di:

- Guida di taglio con 2 ventose manuali;
- Carrello incisore con rotella diamantata;
- Pinza troncatrice base

### CARATTERISTICHE:

- Taglio utile 144
- Guida in alluminio anodizzato bronzo;
- Carrello incisore in alluminio pressofuso con rotella diamantata e perno su cuscinetti;

### The CUT 144 kit consists of the following components:

- Cutting track with 2 manual suction cups;
- Engraver with diamond wheel;
- Standard cutting pliers

### TECHNICAL FEATURES:

- Cutting length 144 cm
- Track made with anodized aluminium bronze;
- Die-cast aluminium engraver with diamond wheel and pin on the bearings;

## ACCESSORI



2

CUT 45°



3

CUT 90°



4

PINZA TRONCATRICE CROMATA

| ART.             |   |                           |        |            |        | € |
|------------------|---|---------------------------|--------|------------|--------|---|
| 1 - KCC144       | 1 | CUT144                    | 144 cm | 180x20x20h | 9 Kg   |   |
| <b>ACCESSORI</b> |   |                           |        |            |        |   |
| 2 - KCJC         | 1 | CUT45                     | 364 cm | 40x28x20h  | 4,00kg |   |
| 3 - KCLC         | 1 | CUT90                     | 364 cm | 40x28x20h  | 4,00kg |   |
| 4 - KCPINZAP     | 1 | PINZA TRONCATRICE CROMATA | 9 mm   | 20x10x7h   | 1,00kg |   |

# LIFT BASE

1



## Il LIFT BASE si compone di

- Struttura di movimentazione con 6 ventose vacuum con manometro di sicurezza;

## CARATTERISTICHE TECNICHE:

- Formato lastre fino a 3200x1600 cm
- Portata 80kg
- Portata ventose vacuum 120kg/cad dotate di cuffia antigraffio;
- Realizzata in acciaio;
- Completamente estendibile e regolabile;
- Maniglie telescopiche con impugnatura ergonomica
- Trasporto lastre sia in posizione orizzontale che verticale;

## The LIFT BASE consists of the following components:

- Handling structure with 6 suction cups with safety pressure gauge;

## TECHNICAL FEATURES:

- Slab size up to 3200 x 1600 cm
- Capacity 80 Kg
- Suction cups' capacity 120 Kg/each with anti-scratch cap;
- Made of steel;
- Fully extensible and adjustable;
- Telescopic handles with ergonomic grip;
- Slab transport both in horizontal and vertical position;

## ACCESSORI



2

## TROLLEY 260 EVO

## RICAMBI



3

## VENTOSA CON MANOMETRO

| ART.              |   |                       |        |  |  |  |                         |                        | €                 |  |
|-------------------|---|-----------------------|--------|--|--|--|-------------------------|------------------------|-------------------|--|
| 1 - KC3007071     | 4 | LIFT BASE             | 80 Kg  |  |  |  | 123X20X12h<br>53x20x12h | 53x20x12h<br>53x20x12h | 24,00kg<br>5,20kg |  |
| <b>ACCESSORI</b>  |   |                       |        |  |  |  |                         |                        |                   |  |
| 2 - KC30085EVO    | 1 | TROLLEY 260 EVO       | 260 Kg |  |  |  | 120X120X20h             |                        | 30 Kg             |  |
| <b>RICAMBI</b>    |   |                       |        |  |  |  |                         |                        |                   |  |
| 3 - KCVENTOSALIFT | 1 | VENTOSA CON MANOMETRO | 120 Kg |  |  |  | 22x27x10h               |                        | 2 Kg              |  |

## BI VENTOSA ALU



1

**CARATTERISTICHE:**

- Portata 80kg
- Alluminio pressofuso

**EIGENSCHAFTEN:**

- Tragfähigkeit 80 kg
- Aluminiumdruckguss

## VENTOSA ALU MANOMETRO



2

**CARATTERISTICHE:**

- Portata 140kg
- Alluminio pressofuso

**EIGENSCHAFTEN:**

- Tragfähigkeit 140 kg
- Aluminiumdruckguss

## VENTOSA CON MANOMETRO







3

**CARATTERISTICHE:**

- Portata 120kg
- Dotata di valigetta di trasporto

**EIGENSCHAFTEN:**

- Tragfähigkeit 120 kg
- Mit Transportkoffer

| ART.              |  |                       |  |  |  |  |  | € |
|-------------------|---|-----------------------|---|--|--|---|---|---|
| 1 - KCBIVENTOSA   | 1   | BI-VENTOSA ALU        | 80 Kg   |  |  | 34X14X10h   | 1 Kg  |   |
| 2 - KCVENTOSALU   | 1   | VENTOSA ALU MANOMETRO | 140 Kg  |  |  | 28x22x12h   | 2 Kg  |   |
| 3 - KCVENTOSALIFT | 1   | VENTOSA CON MANOMETRO | 120 Kg  |  |  | 22x27x10h   | 2 Kg  |   |

# CUT 90

1



#### Il CUT 90° si compone di:

- Supporto di taglio a 90° per smerigliatrice angolare;

#### CARATTERISTICHE:

- Da applicare alle guide di taglio Kit Base/Plus – Cut 364 – Cut 144;
- Compatibile con le normali smerigliatrici angolari presenti in commercio;
- Movimento basculante;
- Spessore di taglio: max. 25mm con disco 150mm;
- Spessore di taglio: max. 15mm con disco 125mm;
- Utilizzo a secco con predisposizione per aspirazioni polveri;

#### CUT 90° besteht aus:

- 90°-Schneidhalterung für Winkelschleifer

#### EIGENSCHAFTEN:

- Zur Befestigung an den Schneidführungen von Kit Basis/Plus – Cut 364 – Cut 144;
- Kompatibel mit handelsüblichen Winkelschleifern
- Kippbewegung
- Schnittstärke: max. 25 mm mit Scheibe 150 mm
- Schnittstärke: max. 15 mm mit Scheibe 125 mm
- Trockennutzung mit Vorbereitung für Staubabsaugung

| ART.     |  |       |  |  |  | € |
|----------|---|-------|---|---|---|---|
| 1 - KCLC | 1   | CUT90 | 364 cm  | 40x28x25h   | 4,00 Kg   |   |

# CUT 45

1



#### Il CUT 45° si compone di:

- Supporto di taglio a 45° per smerigliatrice angolare;

#### CARATTERISTICHE:






- Da applicare alle guide per taglio Kit Base/Plus - Cut 364 - Cut 144;
- Taglio regolabile tra 35° e 55°
- Spessore di taglio: max. 20mm con disco 150mm;
- Spessore di taglio: max. 15mm con disco 125mm;
- Utilizzo a secco con predisposizione per aspirazioni polveri;

#### CUT 45° besteht aus:

- 45°-Schneidhalterung für Winkelschleifer

#### EIGENSCHAFTEN:

- Zur Befestigung an den Schneidführungen von Kit Basis/Plus - Cut 364 - Cut 144;
- Schnittwinkel von 35° bis 55° einstellbar
- Schnittstärke: max. 20 mm mit Scheibe 150 mm
- Schnittstärke: max. 15 mm mit Scheibe 125 mm
- Trockennutzung mit Vorbereitung für Staubabsaugung

| ART.     |  |       |  |  |  |  | € |
|----------|---|-------|---|---|---|---|---|
| 1 - KCJC | 1   | CUT45 | 364 cm  |   | 40x28x25h   | 4,0 Kg  |   |



# CUT 45 PLUS



**Il CUT 45° PLUS si compone di:**

- Mola diamantata 45° a grana media
- Supporto per smerigliatrice angolare;
- Smerigliatrice angolare;

**CARATTERISTICHE:**

- Spessore max. 15mm;
- Utilizzo a secco con predisposizione per aspirazioni polveri;
- Il tutto contenuto nella borsa in tessuto antistrappo

**CUT 45° PLUS enthält:**

- 45°-Diamantschleifscheibe mittlerer Körnung
- Halterung für Winkelschleifer
- Winkelschleifer

**EIGENSCHAFTEN:**

- Stärke max. 15 mm
- Trockennutzung mit Vorbereitung für Staubabsaugung
- Alles enthalten in einer Tasche aus reißfestem Stoff

## RICAMBI



**MOLA GRANA FINE**



**MOLA GRANA MEDIA**



**MOLA 90°**

| ART.           |   |                  |        |      |           |        | € |
|----------------|---|------------------|--------|------|-----------|--------|---|
| 1 - KCCJP01    | 1 | CUT 45 PLUS      | 364 cm | 220w | 51X41X20h | 7,50KG |   |
| <b>RICAMBI</b> |   |                  |        |      |           |        |   |
| 2 - KCCJPF15GF | 1 | MOLA GRANA FINE  | 364 cm |      | 20x10x8h  | 0,5kg  |   |
| 3 - KCCJPF15   | 1 | MOLA GRANA MEDIA | 364 cm |      | 20x10x8h  | 0,5 Kg |   |
| 4 - KCCJPF1590 | 1 | MOLA 90          | 364 cm |      | 20x10x8h  | 0,5kg  |   |

# CUT 45 PLUS BATTERY



## ACCESSORI








**BATTERIA**



**CARICA BATTERIA**



**SMERIGLIATRICE ANGOLARE**

| ART.              |  |                                    |  |  |  |  | € |
|-------------------|---|------------------------------------|---|---|---|---|---|
| 1 - KCCJP01       | 1   | CUT 45 PLUS                        | 364 cm  | 220w  | 51X41X20h   | 7,50KG  |   |
| <b>ACCESSORI</b>  |   |                                    |   |   |   |   |   |
| 2 - B22/5,2       | 1   | BATTERIA LI-ION                    |   | 22w<br>5,2 ah   |   |   |   |
| 3 - C4/36-350     | 1   | CARICA BATTERIA                    |   | 230w  |   |   |   |
| 4 - AG45-A22(125) | 1   | SMERIGLIATRICE ANGOLARE A BATTERIA |   | 21,6w   |   |   |   |

# 12 ELECTRIC HAMMER

1



**L'ELECTRIC HAMMER si compone di:**

è la piastra vibrante che espelle l'aria al di sotto delle grandi lastre permettendone la corretta posa.

**CARATTERISTICHE:**

- Peso di 6 Kg
- Utilizzo sia a pavimento che a rivestimento.
- Piastra in gomma antimacchia
- Potenza motore: 25 Watt.
- Alta frequenza di vibrazione, g/min motore: 3.000 a 50 Hz; 3.600 g/min a 60 Hz
- Il tutto contenuto nella borsa in tessuto antistrappo.

| ART.     |  |                 |  |  |  | € |
|----------|---|-----------------|---|---|---|---|
| 1 - KCEH | 1   | ELECTRIC HAMMER | 220w  | 51x41x20h   | 8,6kg   |   |

# CUT SAFETY

# 13



1

2



**SAFETY CLIP**

Il **CUT SAFETY** contiene tutti gli strumenti per la corretta applicazione nel retro lastra dei ganci Safety Clip di sicurezza (sistema anti caduta a scomparsa), per rivestimenti interni ed esterni.

**Il CUT SAFETY\* si compone di:**

- Supporto per smerigliatrice angolare
- Smerigliatrice angolare
- Disco diamantato Blade Red

**CARATTERISTICHE:**

- Supporto regolabile
- Movimento basculante
- Spessore lastra minimo: 3mm
- Spessore lastra massimo: 30mm
- Utilizzo a secco con predisposizione per aspirazioni polveri
- Il tutto contenuto nella borsa in tessuto antistrappo

La **SAFETY CLIP** è il supporto ad uncino di sicurezza, (sistema anti caduta a scomparsa), per rivestimenti interni ed esterni.

**CARATTERISTICHE:**

- Resistenza certificata al Pull Out 1473.31 N - 150kg
- Fissaggio retro lastra: meccanico + Microsystem Adhesive
- Fissaggio a muro meccanico mediante tassello o chiodo
- Montaggio: inserire la linguetta all'interno della fresatura realizzata nel retro lastra tramite l'uso del cut safety e sigillare il tutto con collante poliuretano o pari caratteristiche
- Spessore minimo lastre ceramiche: 6mm

**DIMENSIONE:**

- Materiale: Acciaio inox
- Dimensione: 10,1x30 mm
- Spessore: 0,5mm
- Inclinazione parte di fissaggio lastra 35°

**CUT SAFETY** enthält alle Werkzeuge für die korrekte Befestigung der Safety-Clip-Sicherheitshaken an der Rückseite der Platte (verdecktes Ablöse-Sicherheitssystem) für Verkleidungen im Innen- und Außenbereich

**CUT SAFETY enthält:**

- Halterung für Winkelschleifer
- Winkelschleifer
- Blade Red Diamanttrennscheibe

**EIGENSCHAFTEN:**

- Einstellbare Halterung
- Kippbewegung
- Minimale Plattenstärke: 3 mm
- Maximale Plattenstärke: 30 mm
- Trockennutzung mit Vorbereitung für Staubabsaugung
- Alles enthalten in einer Tasche aus reißfestem Stoff





Der **SAFETY CLIP** ist eine Halterung in Form eines Sicherheitshakens (verdecktes Ablöse-Sicherheitssystem) für Verkleidungen im Innen- und Außenbereich

**EIGENSCHAFTEN:**

- Zertifizierter Herausziehewiderstand 1473.31 N - 150 kg
- Befestigung an der Plattenrückseite: mechanisch und Polyurethankleber oder gleichwertiges Klebmittel
- Mechanische Wandbefestigung mit Dübel oder Nagel
- Montage: Die Zunge mit Cut Safety in die an der Plattenrückseite angebrachte Fräsung einführen und mit Polyurethankleber oder einem gleichwertigen Klebmittel versiegeln.
- Minimale Keramikplattenstärke: 6 mm

**GRÖSSE:**

- Material: Edelstahl
- Abmessung: 10,1x30 mm
- Stärke: 0,5 mm
- Teilneigung der Plattenbefestigung 35°

| ART.             |  |                         | sp min | sp max |  |  |  | € |
|------------------|---|-------------------------|--------|--------|---|---|---|---|
| 1 - KCKS01       | 1   | CUT SAFETY              | 6 mm   | 20 mm  | 220w  | 51x41x20h   | 7 Kg  |   |
| <b>ACCESSORI</b> |   |                         |        |        |   |   |   |   |
| 2 - KC6SC100     | 1   | SAFETY CLIP set 100 pcs | 6 mm   | 20 mm  |   | 19x7x10h  | 1,3 Kg  |   |
| 2 - KC6SC500     | 1   | SAFETY CLIP set 500 pcs | 6 mm   | 20 mm  |   | 30x21x18h   | 7 Kg  |   |

# 14 TILE DESK

1



Il **TILE DESK** è il banco da lavoro modulare ideato per le grandi lastre.  
Si compone di:

**CARATTERISTICHE:**

- Dimensione cm L360 P90 H83;
- Portata 150kg
- Peso 62kg;
- Gambe pieghevoli per il trasporto
- Struttura in acciaio verniciata;
- Piano da lavoro con n°12 profili d'alluminio di cui 4 regolabili nella posizione

Das **TILE DESK** ist eine modulare Werkbank für große Platten:

**EIGENSCHAFTEN:**

- Abmessung cm L360 B90 H83;
- Tragfähigkeit 150 kg
- Gewicht 62 kg
- Klappbare Beine für den Transport
- Rahmen aus lackiertem Stahl
- Arbeitsfläche aus 12 Aluminiumprofilen, von denen 4 in ihrer Position verstellbar sind

## ACCESSORI



**TILE STOP**



**TILE HANDS**

| ART.             |   |                |  |  |  |  |  | € |
|------------------|---|----------------|--|--|--|--|--|---|
| 1 - KCCTAV360    | 4 | TILE DESK      |  |  |  | 190x20x15h<br>190x20x15h<br>115x20x20h<br>115x20x20h | 17,80 Kg<br>17,80 kg<br>14,60 kg<br>14,60 kg |   |
| <b>ACCESSORI</b> |   |                |  |  |  |  |  |   |
| 2 - KCTS01       | 1 | TILE STOP 2PCS |  |  |  | 27x15x10h  | 0,5 Kg                                       |   |
| 3 - KCTH01       | 1 | TILE HAND 2PCS |  |  |  | 27x15x10h  | 0,35 Kg                                      |   |



# KIT POLISH 7 DISCHI LAMELLARI

# 15

1



7



8

Il **KIT POLISH 7** contiene tutti gli strumenti diamantati per la corretta rifinitura e lucidatura di coste, spigoli e jolly

Il **KIT POLISH 7** si compone di:

- N° 1 plattorello con velcro;
- N° 7 plattorelli diamantati;

**CARATTERISTICHE:**

- Utilizzo a secco;
- Plattorelli con grana 50 - 100 - 200 - 400 - 800 - 1500 - 3000;
- Utilizzo con smerigliatrice angolare giri/min 1800 - giro/max 4000;

Das **KIT POLISH** enthält alle Diamantwerkzeuge für eine korrekte Endbearbeitung und Polierung von Rippen, Kanten und Jollyschnitten

Das **KIT POLISH** enthält:

- 1 Klett-Schleifteller
- 7 Diamant-Schleifscheiben

**EIGENSCHAFTEN:**

- Trockennutzung;
- Schleifscheiben mit Körnung 50 - 100 - 200 - 400 - 800 - 1500 - 3000
- Verwendung mit Winkelschleifer min. 1800 U/min - max. 4000 U/min

## RICAMBI



SUPPORTO IN VELCRO




KIT PADS DIAMANTATI




DISCO LAMELLARE 60



DISCO LAMELLARE 200



TAMPONE DIAMANTATO GRANA 200



TAMPONE DIAMANTATO GRANA 60

| ART.             |   |                              |  |  |  |          |        | € |
|------------------|---|------------------------------|--|--|--|----------|--------|---|
| 1 - KCKP1        | 1 | KIT POLISH 7                 |  |  |  | 20x20x5h | 140 gr |   |
| <b>ACCESSORI</b> |   |                              |  |  |  |          |        |   |
| 2 - KCPSV        | 1 | SUPPORTO VELCRO              |  |  |  | 20x20x5h | 60 gr  |   |
| 3 - KCP7         | 1 | KIT PADS 7                   |  |  |  | 20x20x5h | 80 gr  |   |
| 4 - KC227D200    | 1 | TAMPONE DIAMANTATO GRANA 200 |  |  |  | 10X6X3h  | 10 gr  |   |
| 5 - KC227D060    | 1 | TAMPONE DIAMANTATO GRANA 60  |  |  |  | 10x6x3h  | 10 gr  |   |
| 6 - KCPL200      | 1 | DISCO LAMELLARE 200          |  |  |  | 12x12x2h | 10 gr  |   |
| 7 - KCPL60       | 1 | DISCO LAMELLARE 60           |  |  |  | 12x12x2h | 10 gr  |   |

# 16 DISCHI DIAMANTATI

1

**BLADE BLACK**



2

**BLADE RED**



3

**BLADE BLU**



**BLADE DIAMOND 45**



4

**BLADE DIAMOND 90**







5

**BLADE GRATER**



6

| ART.        |  |                   |  |  |  | € |
|-------------|---|-------------------|---|---|---|---|
| 1 - KCDCN   | 1   | BLADE BLACK       | 364   | 12X12X1h  | 0,15 Kg   |   |
| 2 - KCDCR   | 1   | BLADE RED         | 364   | 12X12X1h  | 0,15 Kg   |   |
| 3 - KCDCB   | 1   | BLADE BLU         | 364   | 12X12X1h  | 0,15 Kg   |   |
| 4 - KCDCD45 | 1   | BLADE DIAMOND 45° | 364   | 12X12X2h  | 0,20 Kg   |   |
| 5 - KCDCD90 | 1   | BLADE DIAMOND 90° | 364   | 12X12X2h  | 0,20 Kg   |   |
| 6 - KCDCGRA | 1   | BLADE GRATER      |   | 12X12X4h  | 0,50 Kg   |   |

# FORETTI DIAMANTATI




## CARATTERISTICHE:

- Diametro da 6 mm (1/4") a 100 mm (4").
- Massimo spessore: 22 mm (7/8")
- Attacco a stelo Ø 10 mm (3/8")
- Utilizzo su trapano avvitatore a batteria od elettrico

## EIGENSCHAFTEN:

- Durchmesser von 6 mm (1/4 Zoll) bis 100 mm (4 Zoll).
- Maximale Stärke: 22 mm (7/8 Zoll)
- Bohrfuttereinsatz Ø 10 mm (3/8 Zoll)
- Verwendung für Akku- oder Elektroschrauber

| ART.          |  |                        | € |
|---------------|---|------------------------|---|
| KC181U006     | 1   | FORETTO DIAM. Ø 6 mm   |   |
| KC181U008     | 1   | FORETTO DIAM. Ø 8 mm   |   |
| 3 - KC181U010 | 1   | FORETTO DIAM. Ø 10 mm  |   |
| 2 - KC181U012 | 1   | FORETTO DIAM. Ø 12 mm  |   |
| KC181U020     | 1   | FORETTO DIAM. Ø 20 mm  |   |
| KC181U025     | 1   | FORETTO DIAM. Ø 25 mm  |   |
| KC181U030     | 1   | FORETTO DIAM. Ø 30 mm  |   |
| KC181U035     | 1   | FORETTO DIAM. Ø 35 mm  |   |
| 1 - KC181U040 | 1   | FORETTO DIAM. Ø 40 mm  |   |
| KC181U045     | 1   | FORETTO DIAM. Ø 45 mm  |   |
| KC181U050     | 1   | FORETTO DIAM. Ø 50 mm  |   |
| KC181U055     | 1   | FORETTO DIAM. Ø 55 mm  |   |
| KC181U060     | 1   | FORETTO DIAM. Ø 60 mm  |   |
| KC181U065     | 1   | FORETTO DIAM. Ø 65 mm  |   |
| 6 - KC181U070 | 1   | FORETTO DIAM. Ø 70 mm  |   |
| KC181U075     | 1   | FORETTO DIAM. Ø 75 mm  |   |
| 5 - KC181U090 | 1   | FORETTO DIAM. Ø 90 mm  |   |
| 4 - KC181U100 | 1   | FORETTO DIAM. Ø 100 mm |   |

# 18





## DIAMOND HOLE



Le **DIAMOND HOLE** sono frese lineari e coniche diamantate progettate per ingrandire e/o sagomare fori esistenti

**CARATTERISTICHE:**

- Utilizzo a secco ed a umido
- Dimensioni mm 6 - 20 - 3/35 - 35/75 mm
- Non adatte per forare

| ART.          |  |                    |  |  |  | € |
|---------------|---|--------------------|---|---|---|---|
| 1 - KCDH35-75 | 1   | DIAMOND HOLE 35-75 | 20 mm   | 19x13x10h   | 1,00 kg   |   |
| 2 - KCDH5-35  | 1   | DIAMOND HOLE 5-35  | 20 mm   | 13x9x4h   | 0,20 kg   |   |
| 3 - KCDH20    | 1   | DIAMOND HOLE 20    | 20 mm   | 13x9x4h   | 0,10 kg   |   |
| 4 - KCDH06    | 1   | DIAMOND HOLE 06    | 20 mm   | 13x9x4h   | 0,10 kg   |   |

# CUT 3300 ⚡

1



La **CUT 3300** è la tagliapiastrelle ad acqua per le grandi lastre.

#### CARATTERISTICHE:

- Lunghezza Max Di Taglio 3300 Mm
- Formato Max Piastrella Per Taglio In Diagonale 2330x2330 Mm
- Spessore Max Di Taglio 40 Mm
- Spessore Max Taglio 45° 35 Mm
- Utensile Ø200 Mm
- Diametro Interno Utensile Ø25,4
- Potenza Motore 1,8Hp / 1,4Kw
- Giri Al Minuto 2800Min-1
- Capacità Vaschetta Max. 25 Litri
- Tensione Motore Monofase 230V-50Hz
- Tracciatore Laser
- Pompa D'acqua S1
- Dimensioni 3975 X 900 X H 1260 Mm
- Peso 179,5 Kg
- Dimensione Piano Di Lavoro 3345x625 Mm
- Ruote Di Serie
- Protezione Termica 170°C
- Kit Avanzamento Volantino
- Fermo Lastra 2 Pcs
- Prolunga Piano Di Lavoro 8 Pcs.

| ART.       |  |          |  |  |  |  | € |
|------------|---|----------|---|---|---|---|---|
| 1 - KCC330 | 1   | CUT 3300 | 330 cm  | 220w  | 360x100x100h  | 228 Kg  |   |



# 20

## TLS

1



3



4



5

**TLS** Technoriunite Leveling System distanziatori livellanti a pomello.

**Il TLS si compone di:**

- Pomello riutilizzabile con base antigraffio;
- Elemento a perdere da 1mm; 2 mm

**CARATTERISTICHE:**

- Regolazione manuale;
- Non richiede l'uso di altri utensili per l'utilizzo
- Rimozione: manuale con un semplice calcio o con l'uso di martello in gomma
- Spessore minimo lastre: 3mm
- Spessore massimo lastre: 21mm
- Diametro base antigraffio: 55mm
- Pomello in sacchetti da 50pz e Box da 10 sacchetti
- Basi in sacchetti da 100pz e Box da 30 sacchetti

**TLS** Technoriunite Leveling System, nivellierende Abstandhalter mit Knauf




**Das TLS enthält:**

- Wiederverwendbarer Knauf mit Kratzschutz
- Einwegelement mit 1 mm; 2 mm

**EIGENSCHAFTEN:**

- Regulierung von Hand
- Erfordert keine Verwendung von anderen Werkzeugen
- Entfernung: Von Hand mit einem einfachen Tritt oder mit einem Gummihammer
- Minimale Plattenstärke: 3 mm
- Maximale Plattenstärke: 21 mm
- Durchmesser des Kratzschutzes: 55 mm
- Knauf in Beuteln à 50 Stück und Box mit 10 Beuteln
- Basen in Beuteln à 100 Stück und Box mit 30 Beuteln



| ART.           |  |                               | Box       |  |  |  | € |
|----------------|---|-------------------------------|-----------|--|---|---|---|
| 1 - SLLL1BOX   | 1   | BASE SP1MM                    | 3.000 pcs |  | 60x40x40h   | 10Kg  |   |
| 1 - SLLL2BOX   | 1   | BASE SP2MM                    | 3.000 pcs |  | 60x40x40h   | 10Kg  |   |
| 3 - SLTBOX     | 1   | POMELLO CON BASE ANTI-GRAFFIO | 500 pcs   |  | 60x40x40h   | 8,5Kg   |   |
| 4 - SLCUNEOBOX | 1   | CUNEO                         | 1.400 pcs |  | 60x40x40h   | 11,20Kg   |   |
| 5 - SLBC15BOX  | 1   | BASE PER CUCNEO SP1,5MM       | 3.000 pcs |  | 60x40x40h   | 12,40Kg   |   |

# PEDESTAL



1

**PEDESTAL 35-60 MM**



8

**TESTA BASCULANTE PER PEDESTAL**



10

**DISTANZIATORE TRASPARENTE**



2

**PROLUNGA 25 MM**



3

**PROLUNGA 50 MM**



4

**PROLUNGA 100 MM**

**CARATTERISTICHE:**

- Supporto base con H regolabile da 35 a 60mm – Testa diametro 120mm
- Prolunga da 25 - 50 - 100mm possono essere applicate insieme a piacimento
- H max 500mm
- Distanziatore integrato da 4mm
- Materiale Polipropilene

**ACCESSORI:**

- Gomma antirumore
- Supporto fisso H 14mm - diametro 155mm
- Spessore per supporto fisso H 3mm
- Materiale Polipropilene

**EIGENSCHAFTEN:**

- H-Basishalterung verstellbar von 35 bis 60 mm – Kopfdurchmesser 120 mm
- Verlängerung von 25 - 50 - 100 mm für Basishalterung
- Max. Höhe 500 mm
- Integrierter Abstandhalter von 2 oder 4 mm
- Material: Polypropylen

**ZUBEHÖR:**

- Schallschutzgummi
- Feste H-Halterung 14 mm – Durchmesser 155 mm
- Stärke der festen H-Halterung 3 mm
- Material: Polypropylen

## ACCESSORI




5

**ANTIRUMORE PER PEDESTAL 35-60MM**



6

**SUPPORTO FISSO**



7

**SPESSORE 3MM**



9

**CARPET 3MM**

| ART.                   |   |                                     | Joint | h        |  | box       | pallet | € / cad | € / box |
|------------------------|---|-------------------------------------|-------|----------|--|-----------|--------|---------|---------|
| 1 - KCSUP3560          | 1 | PEDESTAL 35-60                      | 4 mm  | 35-60 mm |  | 30 pcs    | 40 box | 1,78    |         |
| <b>PROLUNGA 25 mm</b>  |   |                                     |       |          |  |           |        |         |         |
| 2 - KCPRO25            | 1 | PROLUNGA 25                         |       | 25 mm    |  | 30 pcs    | 90 box | 0,42    |         |
| <b>PROLUNGA 50 mm</b>  |   |                                     |       |          |  |           |        |         |         |
| 3 - KCPRO50            | 1 | PROLUNGA 50                         |       | 50 mm    |  | 30 pcs    | 54 box | 0,50    |         |
| <b>PROLUNGA 100 mm</b> |   |                                     |       |          |  |           |        |         |         |
| 4 - KCPRO100           | 1 | PROLUNGA 100                        |       | 100 mm   |  | 30 pcs    |        | 0,82    |         |
| <b>ACCESSORI</b>       |   |                                     |       |          |  |           |        |         |         |
| 5 - KCNOSOUNDISC       | 1 | ANTIRUMORE PER PEDESTAL 35-60 MM    |       |          |  | 1200 pcs  |        | 0,44    |         |
| 6 - KCSUP14            | 1 | SUPPORTO FISSO 14 MM                |       | 14 mm    |  | 360 pcs   |        | 0,14    |         |
| 7 - KCPRO3MM           | 1 | SPESSORE 3MM PER SUPPORTO FISSO     |       | 3 mm     |  | 500 pcs   |        | 0,14    |         |
| 8 - KCSUPLEV           | 1 | TESTA BASCULANTE PER PEDESTAL 35-60 | 4 mm  |          |  | 15 pcs    |        | 0,80    |         |
| 9 - KCSUPCA            | 1 | CARPET 200x200                      |       | 3 mm     |  | 80 pcs    |        | 0,49    |         |
| 10 - KCSUPGHOST        | 1 | SUPPORTO TRASPARENTE 4 MM           | 4 mm  |          |  | 1.000 pcs | 20 box | 0,24    |         |

# 22 TR FLEX S1

1



**TR FLEX S1** è un adesivo minerale deformabile ad altissimo contenuto di additivi naturali per l'incollaggio ad alte prestazioni, scivolamento verticale nullo e lungo tempo aperto di gres porcellanato, ceramica e pietre naturali

**FONDI:**




- Massetti cementizi e malte,
- Massetti in anidrite
- Intonaci calce e cemento
- Calcestruzzo, calcestruzzo cellulare,
- Cartongesso, gesso e anidrite
- Sistemi radianti
- Impermeabilizzanti
- Sovrapposizione su pavimenti esistenti,
- Lastre in fibrocemento,
- Sistemi a cappotto,
- Pannelli isolanti

**IMPIEGHI:**

- Pavimenti e pareti
- Interni - esterni
- Sovrapposizione
- Facciate
- Terrazze e balconi
- Piscine e fontane
- Saune e centri benessere
- Civile
- Commerciale,
- Industriale
- Arredo urbano

**MATERIALI:**

- Grandi formati
- Grès porcellanato
- Piastrelle ceramiche
- Cotto, klinker
- Marmi e pietre naturali
- Mosaici in genere

| ART.         |  |                   |  |  |  |  | € / Kg |
|--------------|---|-------------------|--|--|---|---|--------|
| 1 - KK-16232 | 1   | TR FLEX S1 GRIGIO |  |  | 1.050 kg  | 25Kg  |        |

# TR FAST 23

1



**TR FAST** è un adesivo minerale certificato, eco-compatibile, per la posa rapida di tutti i tipi di piastrelle in interno ed estero. Idoneo per la posa rapida anche in sovrapposizione di piastrelle ceramiche di tutti i tipi, gres porcellanato e pietre naturali stabili. Presa ultrarapida anche a basse temperature. Lavorabilità prolungata.

**FONDI:**




- Massetti cementizi e malte,
- Massetti in anidrite
- Intonaci calce e cemento
- Calcestruzzo, calcestruzzo cellulare,
- Cartongesso, gesso e anidrite
- Sistemi radianti
- Impermeabilizzanti
- Sovrapposizione su pavimenti esistenti,
- Lastre in fibrocemento,
- Sistemi a cappotto,
- Pannelli isolanti

**IMPIEGHI:**

- Pavimenti e pareti
- Interni - esterni
- Sovrapposizione
- Facciate
- Terrazze e balconi
- Piscine e fontane
- Saune e centri benessere
- Civile
- Commerciale,
- Industriale
- Arredo urbano

**MATERIALI:**

- Grandi formati
- Grès porcellanato
- Piastrelle ceramiche
- Cotto, klinker
- Marmi e pietre naturali
- Mosaici in genere

| ART.         |  |                |  |  |  |  |  | € / Kg |
|--------------|---|----------------|--|--|--|---|---|--------|
| 1 - KK-16233 | 1   | TR FAST GRIGIO |  |  |  | 1.050 kg  | 25Kg  |        |

# 24 TR TEX

1



**TR TEX** è una membrana anti-frattura desolarizzante armata, idonea per uniformare i movimenti di trazione e taglio tra il sottofondo ed il pavimento. Per la successiva posa di piastrelle in ceramica di tutti i tipi, grande formato, gres porcellanato con adesivi.

**FONDI Asciugati Completamente:**

- Sottofondi portanti idonei per la posa
- Calcestruzzo asciugati completamente
- Massetti cementici asciugati completamente
- Vecchi pavimenti realizzati con piastrelle e pietre naturali,
- Massetti in anidride (CA) portanti asciugati completamente
- Levellanti
- Sottofondi misti in legno

**CARATTERISTICHE:**

- Uso a pavimento
- Solo 0,7mm di spessore
- Per ridurre movimenti di trazione e taglio tra sottofondo e la nuova pavimentazione in ceramica
- Più sicurezza su sottofondi critici e vecchi
- Flessibile e resistente nel tempo

| ART.         |  |        |  | dimensione rotolo M | pallet Mq | rotolo Mq | € / Mq |
|--------------|---|--------|--|---------------------|-----------|-----------|--------|
| 1 - KK-01115 | 1   | TR TEX |  | H1-L50              | 1.200     | 50        |        |

# DITRA 25PRO

1




**DITRA 25 PRO** è una guaina in polietilene provvista di nervature cave tra quadratini a coda di rondine e tessuto non tessuto PRO sul retro. Ha la funzione desolarizzante in quanto separa la pavimentazione dal sottofondo neutralizzando la trasmissione delle tensioni sottostanti.

#### FONDI:

- Vecchi pavimenti in ceramica
- Calcestruzzo
- Massetti in cemento
- Massetti in anidride
- Massetti riscaldati
- Sottofondi a secco
- Strutture in muratura
- Intonaci in gesso
- Balconi
- Pavimenti in legno
- Massetti d'asfalto
- Pavimento in materiale sintetico
- Compensato truciolare

#### CARATTERISTICHE:

- Uso a pavimento
- Separazione dal sottofondo o vecchia pavimentazione
- Ponte sulle crepe bloccandone la trasmissione sullo strato superficiale
- Impermeabilizzazione utilizzando gli appositi accessori ed accorgimenti prescritti
- Sfogo della pressione vapore
- Distribuzione del carico
- Resistenza allo strappo attraverso l'ancoraggio meccanico della colla nelle cavità quadrate
- Posa su sottofondi umidi
- Per ridurre movimenti di trazione e taglio tra sottofondo e la nuova pavimentazione in ceramica

| ART.              |  |             |  | dimensione rotolo M | pallet Mq | rotolo Mq | € / Mq |
|-------------------|---|-------------|--|---------------------|-----------|-----------|--------|
| 1 - S-DITRA30MPRO | 1   | DITRA 25PRO |  | H1-L30              | 180       | 30        |        |

